


СТИРАЛЬНАЯ МАШИНА

Руководство пользователя

DWD-MH8011/8012/8013/8014
DWD-MH1011/1012/1013/1014
DWD-MH1211/1212/1213/1214



Благодарим Вас за приобретение данной стиральной машины! Перед эксплуатацией внимательно ознакомьтесь с руководством пользователя и сохраните его для обращения в дальнейшем. Мы надеемся, что наш продукт будет соответствовать всем Вашим требованиям и прослужит Вам долгое время.

Данная стиральная машина отвечает современным требованиям безопасности. Тем не менее, ненадлежащее использование стиральной машины может привести к травмированию и повреждению имущества.

Во избежание возникновения несчастных случаев и поломок внимательно прочитайте руководство пользователя перед включением стиральной машины. В руководстве содержится информация по установке, мерам безопасности, эксплуатации и уходу за стиральной машиной.

Сохраните руководство для обращения в дальнейшем.

СОДЕРЖАНИЕ

Меры безопасности	3
Внешний вид	5
Установка.....	6
Панель управления	9
Эксплуатация	11
Чистка и уход	14
Неполадки и способы их устранения	16
Технические характеристики	17


⚠ ВНИМАНИЕ!

Перед эксплуатацией внимательно прочитайте руководство пользователя. В руководстве содержатся важные инструкции по безопасности. Производитель не несет ответственности за повреждения, возникшие в результате несоблюдения пользователем предупреждений, инструкций по безопасности и ненадлежащей эксплуатации устройства.

Детям и людям с ограниченными физическими, сенсорными и умственными способностями, а также при недостатке необходимого опыта и знаний разрешается пользоваться данным устройством только под наблюдением лица, ответственного за их безопасность, и только после инструктажа по использованию этого прибора и технике безопасности.

⚠ Меры безопасности


- Перед установкой стиральной машины убедитесь, что на корпусе нет внешних повреждений. Не устанавливайте и не используйте стиральную машину, если она повреждена.
- Перед подключением стиральной машины убедитесь, что параметры (напряжение, ток) Вашей домашней сети совпадают с параметрами, указанными на паспортной табличке прибора. В случае возникновения сомнений обратитесь к квалифицированному электрику.
- В целях электробезопасности стиральная машина должна быть заземлена правильным образом в соответствии с текущими местными и национальными нормами безопасности. Необходимо регулярно проверять надежность электрических соединений. Проверку должен проводить квалифицированный электрик.
- Производитель не несет ответственности за последствия неправильно проведенного заземления.
- Не подключайте стиральную машину к электрической сети через удлинитель. Использование удлинителя может снижать электробезопасность устройства.
- Несанкционированный ремонт может привести к непредсказуемым последствиям для пользователя. Производитель не несет ответственности за последствия такого ремонта. Ремонт должен производиться только авторизованным сервисным центром. Специалист сервисного центра должен убедиться, что во время ремонта ток в стиральную машину не подается.
- В случае повреждения шнура питания его должен заменить квалифицированный специалист авторизованного сервисного центра.
- Неисправные детали могут быть заменены только оригинальными запасными частями. Использование только оригинальных запасных частей может гарантировать безопасную эксплуатацию прибора.



Примечание: СТИРАЛЬНАЯ МАШИНА ДОЛЖНА БЫТЬ ЗАЗЕМЛЕНА!


⚠ Меры безопасности

- Во избежание риска травмирования или поломки стиральной машины не устанавливайте ее в местах с повышенным содержанием влаги или там, где она может быть подвержена воздействию дождя.
- Не устанавливайте стиральную машину в местах, где она может быть подвержена воздействию прямых солнечных лучей. Воздействие солнца может вызвать повреждение пластиковых деталей стиральной машины.
- Не устанавливайте стиральную машину в местах, где температура может опускаться до 0 °C и ниже. Смерзшиеся шланги могут лопнуть. Электронное управление стиральной машины может выйти из строя.
- Во время мытья стиральной машины не лейте воду непосредственно на корпус машины.
- Устанавливайте стиральную машину вдали от источников тепла и огня.
- Перед первым включением стиральной машины удалите транспортировочные болты. Если болты не удалить, то во время работы стиральной машины они могут повредить как машину, так и мебель или другие приборы, располагающиеся рядом.
- Перекройте кран подачи воды, если машина не будет использоваться в течение длительного периода времени (например, во время отпуска).
- Убедитесь, чтобы булавки, монеты, скрепки и т.п. не попадали в бак стиральной машины вместе с бельем. Подобные предметы могут повредить как детали машины (например, барабан), так и белье.
- Не стирайте вещи из водоотталкивающей ткани (например, дождевики).
- Во избежание несчастного случая вынимайте белье только после полной остановки барабана.



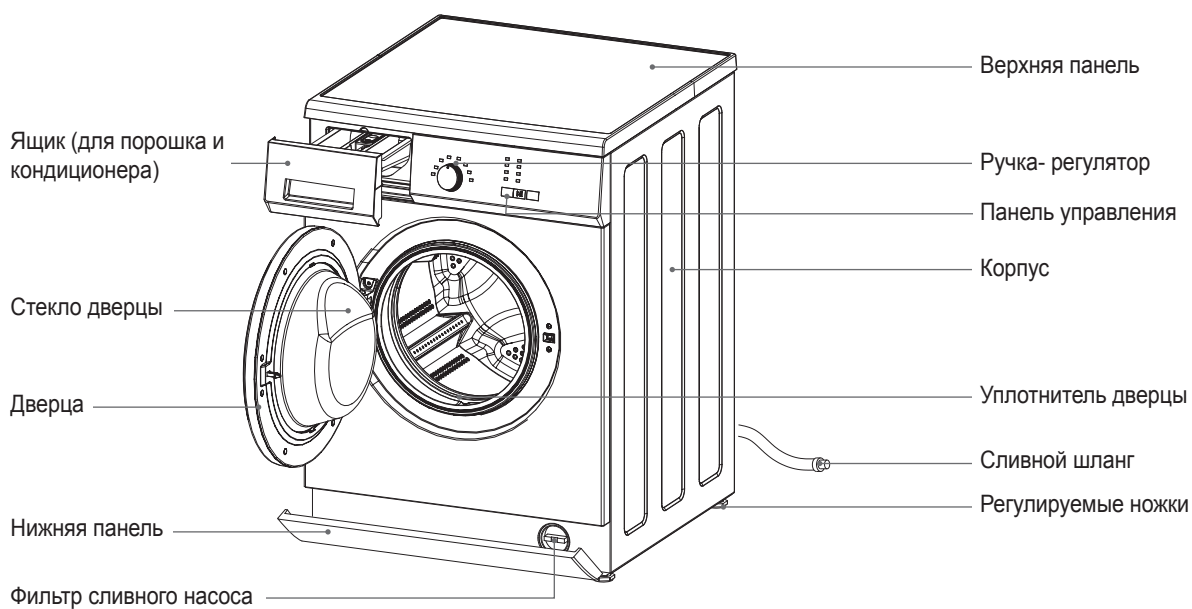
⚠ Меры безопасности, касающиеся детей

- Дети не должны находиться рядом со стиральной машиной. Во избежание несчастного случая не позволяйте детям играть рядом с машиной или с панелью управления. Присматривайте за детьми, когда стиральная машина включена.
- Детям старшего возраста разрешается пользоваться данным устройством только под наблюдением лица, ответственного за их безопасность, и только после инструктажа по использованию этого прибора и технике безопасности и только если дети осознают последствия неосторожного обращения со стиральной машиной.
- Стекло дверцы может нагреваться после стирки при высокой температуре. Не дотрагивайтесь до стекла дверцы и не позволяйте детям прикасаться к нагретому стеклу дверцы.

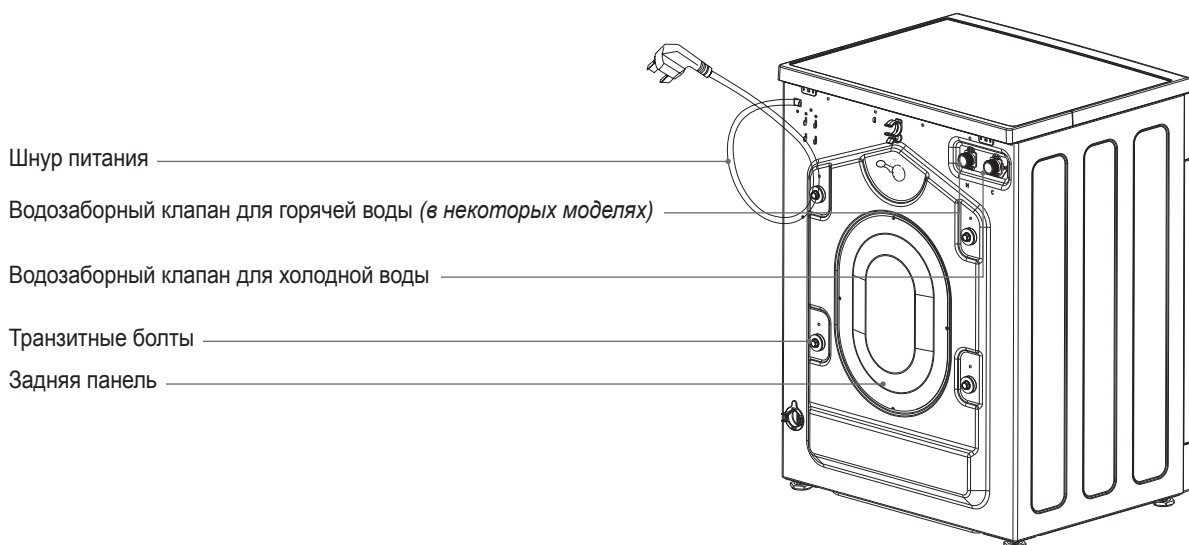


Внешний вид

Перед эксплуатацией




Примечание: Если машина не будет использоваться в течение длительного периода времени, выньте фильтр сливного насоса, чтобы слить воду.



Примечание: Внешний вид устройства может отличаться от изображения на упаковке и в данном руководстве.


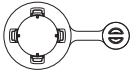


Упаковка

- Полностью снимите всю упаковку, включая пенопласт. Если какие-то элементы упаковки останутся на корпусе машины, во время ее работы могут возникать шумы и вибрации.
- Храните упаковку вне досягаемости детей и животных. Во избежание несчастного случая не позволяйте детям и животным играть с упаковкой.
- На упаковочной пленке и на стекле дверцы Вы можете обнаружить капли воды. Капли воды могут оставаться в результате тестового запуска стиральной машины на заводе-изготовителе.



Аксессуары

- Комплектность:

Аксессуары	Название	Кол-во	Аксессуары	Название	Кол-во
	водозаборный шланг	1		Направляющая сливного шланга	1
	Заглушки	4		Руководство пользователя	1
	Водозаборный шланг для горячей воды (в некоторых моделях)	1			

Удаление транзитных болтов

- Удалите все транзитные болты с задней панели стиральной машины.
- Закройте отверстия заглушками.

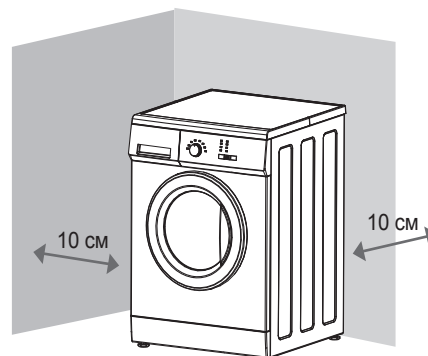
Примечание: Если транзитные болты не удалить, во время работы стиральной машины может возникнуть сильная вибрация, шумы и неполадки.



- Сохраните болты на случай, если Вам будет необходимо транспортировать стиральную машину. Каждый раз при транспортировке стиральной машины болты должны быть установлены на своих местах.

Место установки

- Бетонный пол наилучшим образом подходит для установки стиральной машины, т.к. он значительно меньше подвержен вибрациям во время отжима, чем деревянные покрытия или ковры.
- Стиральная машина должна быть выровнена и иметь устойчивое положение. Расстояние между панелями машины и соседними с ними стенами должно составлять не менее 10 см.
- Во избежание вибраций во время отжима не следует устанавливать стиральную машину на ковровых покрытиях.

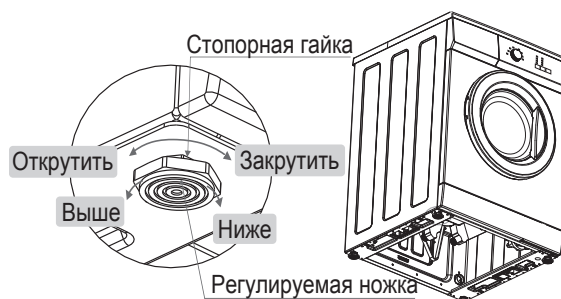


Выравнивание

В целях безопасной и оптимальной работы стиральная машина должна ровно и устойчиво стоять на полу. Неровное положение стиральной машины может увеличивать потребление воды и электричества, а также может вызывать вибрации и перемещение работающей машины относительно пола.

Если машина находится в неустойчивом положении:

- Используя гаечный ключ, поверните стопорную гайку. Затем поверните гайку вместе с ножкой, чтобы открутить.
- С помощью спиртового уровня проверьте положение стиральной машины.
- Зафиксируйте ножку с помощью трубного ключа. Заверните стопорную гайку гаечным ключом до упора.



Примечание: Если стопорные гайки неплотно закручены, во время работы стиральной машины могут возникать вибрации и шумы.

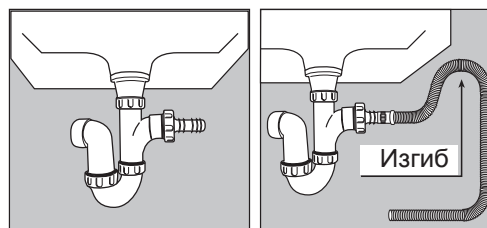
Подсоединение сливного шланга

1. Напрямую к раковине

Если растроб используется в первый раз, удалите заглушку, которая может быть установлена в растробе.

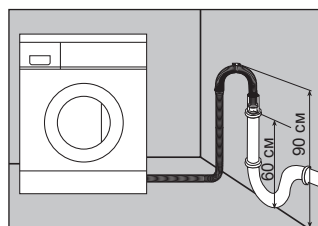
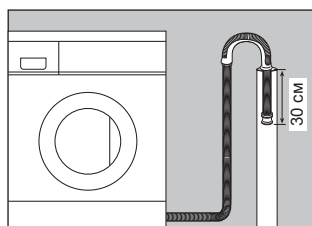
Закрепите сливной шланг на растробе. Если необходимо, используйте клипсу. Убедитесь, что шланг образует изгиб. Это необходимо, чтобы предотвратить попадание сливных вод из раковины в бак машины.

Длина шланга может составлять до 4 метров.




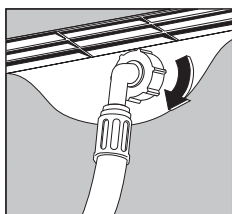
2. Подсоединение к отдельной трубе

Сначала сформируйте изгиб с помощью направляющей, которая входит в комплект поставки. Закрепите сливной шланг на трубе. Внутренний диаметр трубы должен составлять около 38 мм, таким образом, между сливным шлангом и трубой не будет воздушного зазора. Убедитесь, что высота трубы составляет не более 90 см и не менее 60 см от пола.

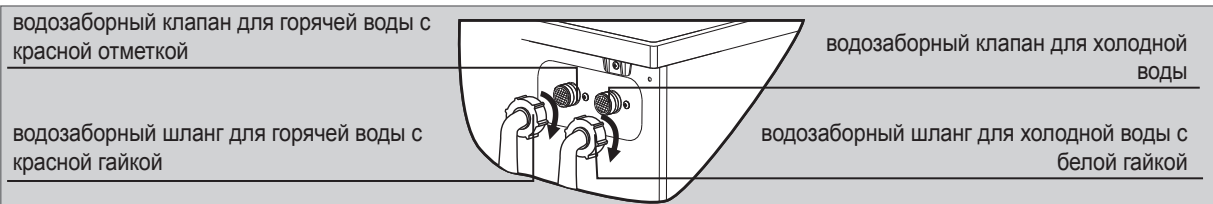


Подсоединение водозаборного шланга

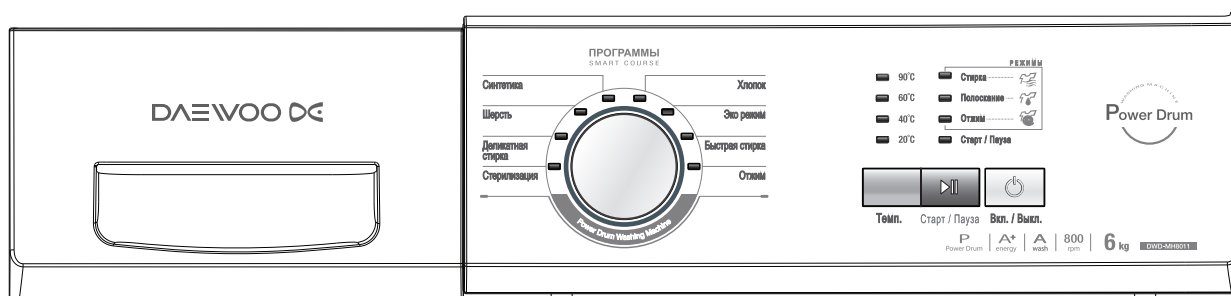
Подсоедините водозаборный шланг, который входит в комплект поставки, к крану на 3/4" резьбы. Не используйте бывшие в употреблении шланги. Подсоединение должно отвечать местным гидротехническим и строительным нормам.



Если на задней панели есть только один водозаборный клапан, подсоедините его к крану холодной воды. Если на панели два клапана, один подключается к крану холодной воды, а второй - к крану горячей воды. См. рисунок ниже.



Примечание: Не все модели имеют клапан для подключения к крану горячей воды.



1. Ручка- регулятор

Поворачивайте ручку- регулятор по или против часовой стрелки, чтобы выбрать программу: Синтетика, Шерсть, Деликатная стирка, Стерилизация, Хлопок, Эко режим, Быстрая стирка или Отжим. После того, как Вы нажмете кнопку Старт/ Пауза, и стиральная машина начнет работу, выбранную программу изменить нельзя. Информацию о программах см. на стр.8.

2. Температура

Если ни один из индикаторов температуры не горит, значит, установлена холодная температура воды. С помощью кнопки Темп. выберите нужную температуру. См. подробную информацию на стр.8.

3. Старт/ Пауза

Нажмите, чтобы запустить/ приостановить работу машины. Индикатор Старт/ Пауза мигает, когда машина находится в режиме ожидания или паузы, и горит, когда стиральная машина находится в процессе работы.

4. Вкл./ Выкл.

Нажмите, чтобы включить/ выключить стиральную машину.

ВАЖНО!

Убедитесь, что Вы выключили стиральную машину по завершении процесса стирки.

Примечание:

- Эко режим.

Эко режим 60°C и 40°C подходит для стирки хлопкового белья средней степени загрязнения.

Это наиболее оптимальная программа по величине потребления электроэнергии и воды.

Фактическая температура в этой программе может отличаться от заявленной.

Программы стирки

Программа	Время (мин.)	Темп. (°C)	Кол-во полосканий	Скорость отжима (об./мин.)			Макс. загрузка (кг)
				MH80	MH10	MH12	
Хлопок	86	Холодная /20/ 40 /60	2	800	1000	1200	6
Эко режим	108	Холодная /20/40/60	2	800	1000	1200	6
Быстрая стирка	16	Холодная /20/40	2	800	1000	1200	1.5
Отжим	13	--	0	800	1000	1200	6
Стерилизация	138	90	2	800	1000	1200	3.5
Деликатная стирка	50	Холодная /20/40	2	400	400	400	2
Шерсть	58	Холодная /20/ 40	2	600	600	600	1.5
Синтетика	59	Холодная /20/ 40 /60	2	800	800	800	3.5

Примечание: время, указанное в таблице, приблизительно. Время работы стиральной машины зависит от типа белья, веса и выбранной температуры. Режимы температуры, устанавливаемые по умолчанию, выделены в таблице жирным шрифтом.

Перед первой стиркой белья необходимо запустить один полный цикл стирки без белья:

1. Подключите питание. Откройте кран.
2. Нажмите кнопку Вкл./Выкл. и с помощью ручки- регулятора выберите режим Хлопок.
3. Нажмите кнопку Старт/ Пауза.

Данная процедура способствует очищению бака от воды, оставшейся после заводского тестирования стиральной машины.

Подготовка к стирке

1. Подсоедините водозаборный шланг. Поверните кран.
2. Убедитесь, что розетка надежно заземлена. Вставьте штепсельную вилку в розетку.
3. Поправьте сливной шланг, если необходимо.

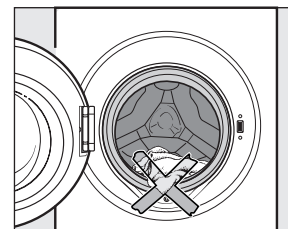
Подготовка одежды к стирке

1. Отсортируйте вещи по цвету и по условиям стирки. У большинства вещей есть ярлык с указаниями по уходу на воротнике или на внутреннем боковом шве.
2. Перед тем, как стирать вещи, убедитесь, что все карманы пусты. Посторонние предметы, такие как монеты, скобки, скрепки и т.п., могут повредить как сами вещи, так и стиральную машину.
3. Перед стиркой закройте все молнии, застегните крючки и т.п.
4. Темные вещи, которые сильно красятся, необходимо первые несколько раз стирать отдельно от всех остальных. Светлые и темные вещи следует всегда стирать раздельно.
5. Сильно загрязненные вещи следует предварительно обработать жидким моющим порошком или пятновыводителем и т.п.
6. Вещи, которые могут свалиться, а также вещи с шерстяными вставками, следует стирать, вывернув наизнанку.



Загрузка вещей в бак

Расправьте белье, загрузите в бак так, чтобы белье располагалось свободно. Одновременная загрузка и больших, и маленьких вещей дает лучшие результаты стирки и способствует более сбалансированному распределению белья во время отжима. Вода и электричество расходуются наиболее экономично, когда загружается полный бак машины. Тем не менее, не перегружайте машину во избежание плохого качества стирки и замятия белья.



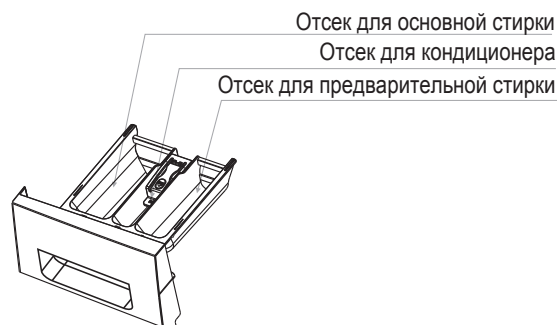
Примечание: Убедитесь, что белье не зажато между уплотнителем и дверцей машины.

Ящик для моющих средств

1. Откройте ящик и поместите порошок в отсек, маркированный “Ш” или “II”.
2. Добавьте кондиционер в отсек, маркированный “☼” или “☼”. Не превышайте максимальную отметку.
3. Добавьте порошок в отсек для предварительной стирки, маркированный “Ш” или “I”, если необходима предварительная стирка.
4. Закройте ящик.

Оптимальное количество средств для стирки зависит от следующих факторов:

- количество белья
- степень загрязнения белья:
 - слабо загрязненное
Нет видимых загрязнений и пятен. Возможно присутствие не сильно выраженного запаха грязного белья.
 - средне загрязненное
Присутствуют видимые загрязнения и/ или неглубокие пятна.
 - сильно загрязненное
Присутствуют видимые загрязнения и/ или засохшие пятна.
- жесткость воды



Примечание: Рекомендуется использовать малопенящийся порошок.

Процесс стирки

1. Откройте кран подачи воды. Подключите машину к сети питания.
2. Откройте дверцу. Загрузите белье в бак.
3. Закройте дверцу. Поместите необходимое количество порошка и кондиционера в соответствующие отсеки. Закройте ящик.
4. Нажмите кнопку Вкл./Выкл. С помощью ручки- регулятора выберите нужную программу стирки.
5. С помощью кнопки Температура выберите нужную температуру воды.
6. Нажмите Старт/ Пауза.
7. По завершении процесса стирки стиральная машина издает предупреждающие звуковые сигналы.






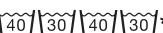
Примечание: По завершении цикла стирки стиральная машина переключается в режим ожидания. Питание автоматически отключится через 10 минут.

Важно:

Параметры питания данной стиральной машины 220 В, 50 Гц.

Перед подключением стиральной машины убедитесь, что параметры Вашей домашней сети совпадают с параметрами, указанными на паспортной табличке машины.

Программы стирки

Программа	Символ	Ткани
Хлопок		Хлопок, лен, хлопкосодержащие ткани, например, столовое белье, полотенца, нижнее белье, футболки и т.п.
Быстрая стирка		Небольшое количество белья, которое требуется "освежить" и которое можно стирать в программе Хлопок.
Отжим		Отдельный цикл полоскания для хлопковых и льняных вещей.
Эко режим		Хлопок, лен, хлопкосодержащие ткани, например, столовое белье, полотенца, нижнее белье, футболки и т.п.
Синтетика		Синтетические и смешанные ткани, нижнее белье, цветные вещи, вещи, не дающие усадку, и т.п.
Шерсть		Шерстяные и смесовые ткани, которые стираются вручную или в стиральной машине. Если на ярлыке не указана рекомендуемая температура стирки, установите температуру воды Холодная. Также эта программа подходит для шелковых тканей, которые необходимо стирать вручную. Скорость отжима в этой программе снижена по сравнению с другими программами.
Деликатная стирка		Используется для деликатных синтетических, смешанных тканей, вискозы и не требующих особого ухода хлопковых тканей. Также подходит для шелковых тканей, пригодных для стирки в стиральной машине.

Программа Стерилизация используется для стирки белых хлопковых, льняных вещей, невыцветающих полотенец и постельного белья. Перед стиркой проверяйте информацию по уходу на ярлыках изделий.

Примечание: Стиральная машина оснащена устройством контроля баланса, которое должно гарантировать устойчивое положение машины во время отжима. Устройство активируется, когда белье в баке распределено неровно. Белье перераспределяется путем вращения барабана в обратную сторону. Это действие может повторяться несколько раз до тех пор, пока дисбаланс не будет устранен. Если по истечении 15 минут дисбаланс белья устранить не удалось, машина не будет продолжать отжим. В этом случае перераспределите белье вручную и переустановите программу Отжим.

Блокировка дверцы

- После запуска машины дверца корпуса машины будет заблокирована, даже если Вы нажмете кнопку Старт/ Пауза. Чтобы разблокировать дверцу, нажмите кнопку Вкл./Выкл., машина выключится. Дверца разблокируется в течение 2 минут.
- Дверца будет заблокирована, если температура внутри барабана выше 53 °C.
- Дверца будет заблокирована, если вода в баке выше определенного уровня.
- По завершении цикла стирки дверца будет разблокирована в течение 2 минут.

Важно:

Не пытайтесь открыть дверцу, если цикл стирки еще не завершен или если подача питания отключилась во время работы машины. Температура внутри барабана может быть очень высокой, и Вы рискуете получить ожог.

- ⚠ Перед чисткой стиральной машины выключите ее и отключите от сети питания, вынув штепсельную вилку из розетки.
- ⚠ Стиральную машину запрещено поливать водой.

Очищение внешней поверхности

Очистите внешнюю поверхность стиральной машины с помощью мягкого неабразивного моющего средства или мыла. Смойте остатки моющего средства с помощью смоченной в воде и тщательно отжатой тряпочки. Вытрите насухо мягкой тряпочкой.

- ⚠ Во избежание повреждения пластиковых поверхностей и других компонентов стиральной машины не используйте растворители, абразивы, средства для очищения стекла или универсальные чистящие средства.

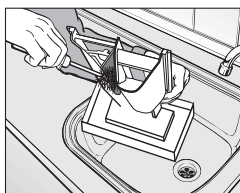
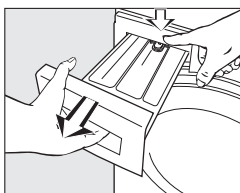
Барабан

Очищайте барабан каждые 3 месяца с помощью программы Стерилизация без загрузки белья.

Очищение ящика

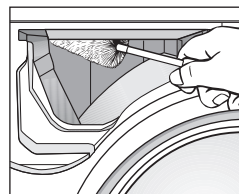
Регулярно очищайте ящик стиральной машины от остатков средств для стирки:

- Вытяните ящик на себя до упора. Слегка надавливая на ящик вниз, вытяните его из отсека.
- Прочистите ящик.
- С помощью щеточки и теплой воды очистите отсеки ящика.



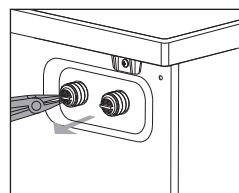
Очищение отсека для ящика

С помощью ерша очистите отсек для ящика от остатков моющих средств.



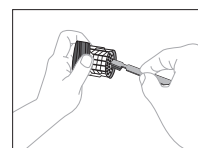
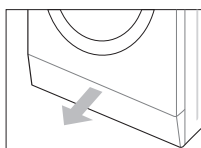
Чистка водозаборного фильтра

С помощью заостренных плоскогубцев выньте пластмассовый фильтр. Прочистите, вставьте его назад и зафиксируйте. Проверяйте фильтр каждые 6 месяцев или чаще в случае, если сбои в подаче воды случаются довольно часто.



Примечание: Не забудьте закрепить фильтр на своем месте после очищения.

Чистка фильтра сливного насоса



1. Выключите машину, отсоедините ее от сети питания. С помощью отвертки откройте крышку насоса.
2. Подставьте какую-либо емкость под отверстие насоса. Открутите и выньте фильтр.
3. Тщательно прочистите фильтр.

Примечание: Фильтр следует очищать каждые 2 месяца, а также если одновременно начинают мигать индикаторы “Полоскание” и “Отжим”.

Важно:

Если машина будет помещена в температурные условия ниже 0 °С, следует принять следующие меры предосторожности:

1. Перекройте кран подачи воды.
2. Отсоедините водозаборный шланг.
3. Снимите сливной шланг с задней опоры. Поместите концы сливного и водозаборного шлангов в емкость. Включите программу Отжим.
4. Отключите устройство от сети питания.
5. Прикрутите водозаборный шланг. Установите сливной шланг на место.
6. Перед последующим включением машины убедитесь, что температура в помещении выше 0 °С.

Неполадки и способы их устранения

Приложение

Проблема	Код ошибки	Возможная причина	Решение
Машина заливает воду в бак слишком долго.	Мигает индикатор "Отжим".	<ol style="list-style-type: none">1. Не открыт кран подачи воды.2. Открепился сливной шланг.	<ol style="list-style-type: none">1. Откройте кран подачи воды.2. Закрепите шланг на своем месте.
Дверца не блокируется.	Мигает индикатор "Полоскание".	<ol style="list-style-type: none">1. Дверца закрыта неплотно.2. Между уплотнителем и дверцей застряло белье.	<ol style="list-style-type: none">1. Плотно закройте дверцу.2. Поместите все белье в барабан полностью. Белье не должно свисать из бака.
Машина сливает воду слишком долго.	Мигают индикаторы "Полоскание" и "Отжим".	<ol style="list-style-type: none">1. Сливной шланг смят или перекручен.2. Засорен фильтр сливного насоса.3. Трубы системы слива засорены.	<ol style="list-style-type: none">1. Поправьте сливной шланг.2. Прочистите фильтр сливного насоса.3. Систему слива следует проверить и прочистить.

Характеристики		Модель	DWD-MH80'S	DWD-MH10'S	DWD-MH12'S
Параметры питания		220 В~, 50 Гц			
Объем загрузки		6.0 кг	6.0 кг	6.0 кг	
Номинальная мощность		2100Вт			
Давление воды		0.02-0.8 МПа			
Энергопотребление в режиме ожидания		0.3Вт	0.1Вт	0.1Вт	
Энергопотребление во включенном состоянии		0.7Вт	0.3Вт	0.3Вт	
Время работы программы (мин.)	Стандартная 40°C	179	182	179	
	Стандартная 60°C	189	195	189	
Остаточная влажность		D	C	B	
Класс энергоэффективности		A+	A+	A+	
Потребление воды		46л	43л	42л	
Вес нетто/ брутто		54 кг / 58 кг	64 кг / 68 кг	64 кг / 68 кг	
Размер (ШxГxВ) мм		595X470X845	595X470X845	595X470X845	

В целях усовершенствования устройства технические характеристики и дизайн могут изменяться без предварительного уведомления.

Внимание: Фактические параметры могут отличаться от номинальных в зависимости от давления, жесткости и температуры поступающей воды, комнатной температуры, типа белья и объема загрузки, колебаний в подаче электропитания и выбранных опций.

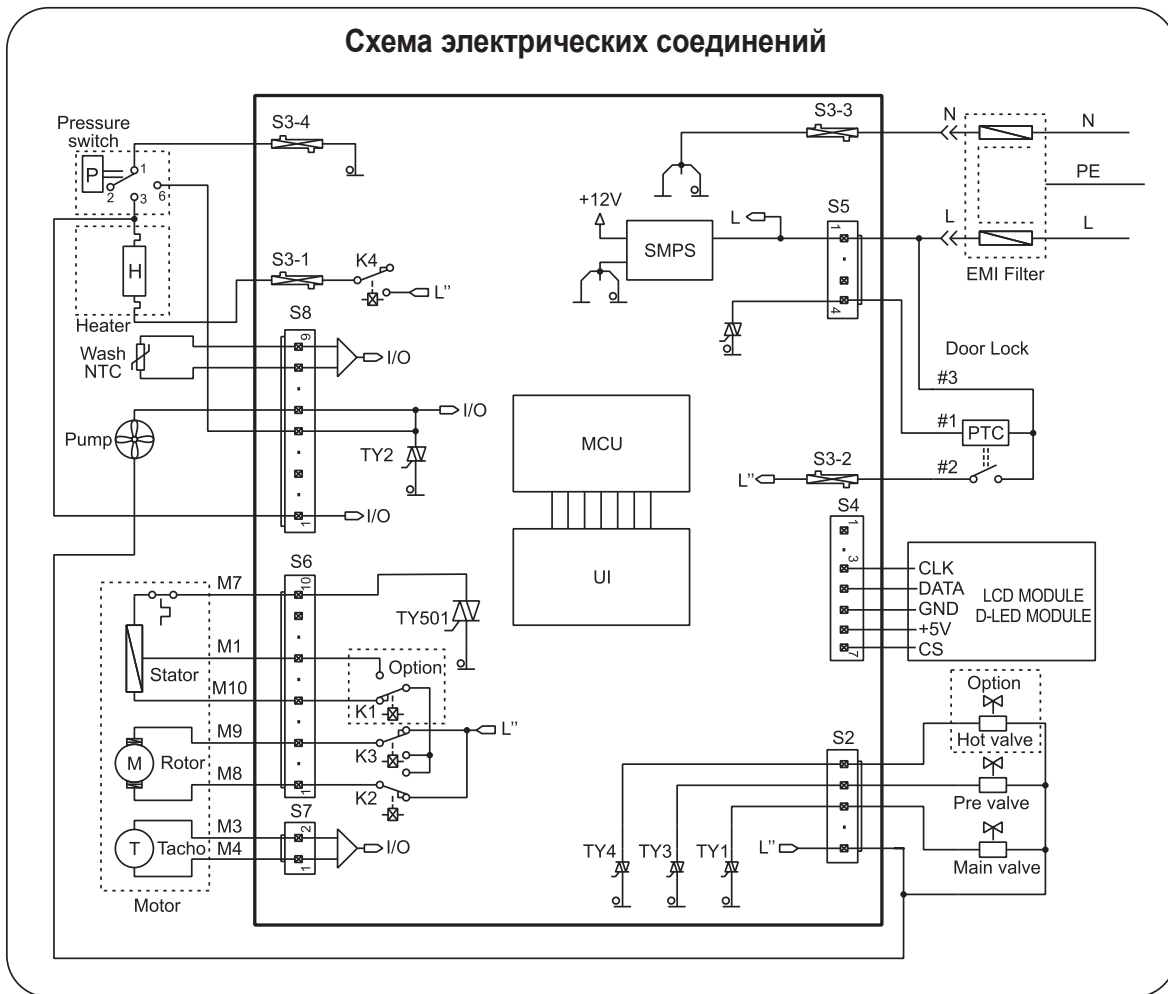
Защита окружающей среды

Утилизация электрического и электронного оборудования.



Данный символ на изделии, его комплектующих или упаковке означает, что данное изделие подлежит обязательной утилизации. Пожалуйста, сдайте отработавшее изделие в пункт приема электрического и электронного оборудования для переработки. В некоторых странах, в т.ч. странах ЕС, разработаны специальные схемы сбора единиц отработавшего электрического и электронного оборудования. Соблюдая правила утилизации этого оборудования, Вы внесете свой вклад в сохранение окружающей среды и здоровья человечества. Вторичная переработка материалов сохраняет природные ресурсы. Поэтому, пожалуйста, не выбрасывайте отработавшее оборудование вместе с бытовыми отходами. Более подробную информацию о вторичной переработке оборудования Вы можете получить в сервисе по переработке отходов или в торговой точке, где Вы приобрели данное изделие.

Схема электрических соединений



Постановлением правительства РФ №720 утвержден перечень товаров длительного пользования, которые по истечению срока службы могут работать неправильно и стать угрозой для жизни, здоровья потребителя, а также причинить вред его имуществу. Срок службы товара исчисляется с даты продажи. Рекомендуем не использовать товар по истечению срока службы товара. Срок службы данного товара составляет 7 лет.

Изготовитель: Фирма "DAEWOO ELECTRONICS CORP". Адрес: Narakeyum Jeodong Building 1-2 Jeodong 1 ga Jung-Gu Seoul 100-031 Korea, Республика Корея.

Завод- изготовитель:

DAEWOO ELECTRONICS (TIANJIN) CO.,LTD. NO 150, KILJO ROAD, DAGANG DEVELOPMENT AREA, BINHAI NEW DISTRICT, TIANJIN, CHINA.

Консультационный центр потребителя: ЗАО "ДЭРОС".

Адрес: 117647, г. Москва, ул. Академика Капицы, д.34/121.

Тел.: +7 495 745 2022.

Импортер: ЗАО "ДЭРОС".

Адрес: 117647, г. Москва, ул. Академика Капицы, д.34/121.

Тел.: +7 495 745 2022.



Распространяется на товары, приобретенные на территории России

ГАРАНТИЙНЫЙ ТАЛОН № [redacted]

Изделие [redacted]

Модель [redacted]

Дата продажи [redacted]

Серийный номер [redacted]

Фамилия покупателя [redacted]

Печать и телефон фирмы-продавца [redacted]

Адрес [redacted]

Телефон [redacted]

Консультационный Центр потребителя:

ЗАО «ДЭРОС»

Адрес: г. Москва, ул. Академика Капицы, 34/121,

По всем вопросам гарантийного ремонта и сервисного обслуживания: (495) 745-20-22

телефон "горячей линии": 8-800-200-66-22

www.dwec.ru

info@deros.ru

ГАРАНТИЯ

DS1301-02

Завод-изготовитель продукции марки "DAEWOO" гарантирует надежное качество своей продукции при условии соблюдения требований, указанных в данном оригинальном талоне "DAEWOO" и технических инструкциях по эксплуатации, прилагаемых к каждому изделию.

Производитель предоставляет гарантию сроком 1 год на все бытовые товары марки "DAEWOO", приобретенные и используемые потребителем-гражданином исключительно для личных, семейных, домашних и иных нужд, не связанных с осуществлением предпринимательской деятельности. Иные гарантийные сроки на товары марки "DAEWOO" не устанавливаются. Гарантийное обслуживание потребителей осуществляется уполномоченными сервисными мастерами в течение 30 дней с момента обращения потребителя в мастерскую. Адрес и телефон ближайшей сервисной мастерской потребитель может узнать в магазине или найти на вкладыше к гарантийному талону. В связи с тем, что изделия марки "DAEWOO" являются технически сложными, то в случае ремонта уполномоченными лицами Завод-изготовитель предупреждает:

- а) изделие, отремонтированное уполномоченным лицом, может представлять опасность для Вашей жизни и имущества (например статья источником возгорания);
- б) ремонт, произведенный уполномоченным лицом, может оказаться некачественным и привести к возникновению в дальнейшем неустраняемых дефектов в изделии;
- в) не производите ремонт собственными силами, это может оказаться опасным для Вашей жизни и здоровья.

Гарантийный ремонт должен быть произведен только уполномоченными сервисными мастерами.

УСЛОВИЯ ГАРАНТИИ

Гарантия действительна только в том случае, если на оригинальном гарантийном талоне «DAEWOO» проставлены подписи покупателя, подписи и печать розничного продавца.

Срок службы товара исчисляется с даты продажи, подтвержденной кассовым чеком, если он отсутствует, то срок службы исчисляется с даты производства товара. Обязательно сохраняйте кассовый чек, инструкцию по эксплуатации, гарантийный талон в течение всего срока службы.

Настоящая гарантия не распространяется на следующие случаи:

- если потребитель нарушает правила пользования изделием, указанные в данной гарантии и технической инструкции;
- использования изделия в предпринимательской деятельности;
- при возникновении дефекта в результате ошибочных или умышленных действий;
- при возникновении дефекта в результате внесения изменений в конструкцию изделия;
- при поломке изделия вследствие непреодолимой силы (пожар, стихийные бедствия и т.д.);
- при повреждениях, вызванных попаданием внутрь посторонних предметов, жидкостей, насекомых, скопления пыли;
- при механических повреждениях;
- при повреждениях, вызванных несоответствием Государственным стандартам параметров питающих, телекоммуникационных, кабельных сетей и других подобных факторов.

DS1301-02



Распространяется на товары, приобретенные на территории России

Гарантийный талон №

Ф.И.О. покупателя

Адрес

Телефон



DS1301-02



Распространяется на товары, приобретенные на территории России

Гарантийный талон №

Ф.И.О. покупателя

Адрес

Телефон



DS1301-02



Распространяется на товары, приобретенные на территории России

Гарантийный талон №

Ф.И.О. покупателя

Адрес

Телефон

DS1301-02



Распространяется на товары, приобретенные на территории России

Уполномоченный агент

Телефон

Подпись мастера

DS1301-02



Распространяется на товары, приобретенные на территории России

Уполномоченный агент

Телефон

Подпись мастера

DS1301-02



Распространяется на товары, приобретенные на территории России

Уполномоченный агент

Телефон

Подпись мастера



“С” ОТРЫВНОЙ ТАЛОН “С”

Номер заказ-наряда
Модель
Серийный номер
Дата ремонта
Проявление дефекта

Номер заказ-наряда
Дата поступления
Дата ремонта
Содержание ремонта



“В” ОТРЫВНОЙ ТАЛОН “В”

Номер заказ-наряда
Модель
Серийный номер
Дата ремонта
Проявление дефекта

Номер заказ-наряда
Дата поступления
Дата ремонта
Содержание ремонта



“А” ОТРЫВНОЙ ТАЛОН “А”

Номер заказ-наряда
Модель
Серийный номер
Дата ремонта
Проявление дефекта

Номер заказ-наряда
Дата поступления
Дата ремонта
Содержание ремонта



СПИСО СЕРВИСНЫХ ЦЕНТРОВ "ДЭУ ЭЛЕ ТРОНИКС"

№	Город	Название	Телефон	Адрес
1	Ангарск	ИП Жолудев	(3955)652505, 686460	665806, 14 квартал, дом 1 (ТЦ "Ангарск-Сити"), офис 114
2	Абакан	ООО"ВидеоТехника-сервис"	(3902) 27-91-32	655017, ул. Баумана, д.3
3	Азов	ИП Сеськов В.А.	(863-42) 540-52	346780, ул.3. осмодемьянской, 62
4	Анапа	ИП Гладких Ю.И.	(861)335-31-00	353454, ул. Ленина. 153 корп 5 офис 3
5	Ангарск	ИП Болотников О.В.	(3951) 61-16-19	665813, квартал 87, дом 1
6	Арзамас	ИП Абросимов Д.А	(83147)307-40	607224, ул 9 Мая. д. 4,
7	Армавир	ИП Головченко С.А.	(86137) 3-80-00, 380-08	352900, ул. омсомольская, 115
8	Армавир	ООО "Форет"	(86137) 4-50-00, 3-36-96	352900, ул. Фрунзе, 2
9	Архангельск	ООО "Двина-Сервис Центр"	(8182) 20-40-30, 26-53-55, 27-02-66	163000, Садовая ул, дом №21
10	Архангельск	ООО "Сервисный Центр "Мир"	(8182)27-55-51	163045 ,ул.Гагарина д.1
11	Астрахань	ООО "Хайтек-Сервисный центр"	(8512) 63-12-00, 63-10-00	414024 ул. Ташкентская, д.13 Б
12	Астрахань	ООО ЦТО "Эфир"	(8512) 30-1014, 30-1015	414024 ул.Боевая,72 А
13	Астрахань	ООО "Элком"	(8512) 63-11-39 (8512) 63-12-26	414057 ул. Звездная 11/11
14	Балашиха	ИП Шишковская И.В.	(495) 943-02-15	143900, ул. Звездная, 14
15	Барнаул	ИП Малюшкин И.И.	(3852) 33-84-84, 34-83-83	656023,ул. Глушкова,46
16	Барнаул	ОП "Сервис центр Барнаул" ООО Эльдорадо	(342) 259-25-53	614990,ул.Стахановская д.54, лит. Д,
17	Белгород	ООО "Выбор-Сервис"	(4722) 33-92-90, 22-92-90	308000, пр-т Гражданский, 32
18	Березники	ООО "Рембытторгтехника"	(34242) 3-71-61	618419, ул. Л. Толстого, 76-А
19	Биробиджан	ООО "Сервис-Центр"	(42622) 211-83, 232-21	679000,ул. Пушкина, 3, ул.Биршоссе 2 км,23а
20	Бирск	ООО СЦ "Рубин"	(347-84) 4-06-39	452320, ул. Мира, 129А
21	Благовещенск (Амурская обл.)	ООО "Фирма "Олакс"	(4162) 522-000, 524-000	675002, ул. Ленина, д. 27
22	Братск	ООО"Лексика Электроникс"	(3953) 45-98-96	665708 ул. Пионерская,23
23	Брянск	ООО "ТЕХСЕРВИС"	(4832) 62-21-21.	241037, пер. Авиационный, д.3
24	Бузулук	ИП удашев В.А.	(35342) 57-787, 57-147	461049, 2-ой м-он д. 34
25	Великий Новгород	ООО "Т Т"	(8162) 611-200	ул. очетова, 23 А.
26	Великий Новгород	ООО "Авторизованный Центр "Пионер Сервис"	(8162) 78-50-01	173020,ул.Заставная, 2 к. 6
27	Владивосток	ОП "Сервис Центр №1 Владивосток" ООО "Эльдорадо"	(4232)53-69-88	690012, ул. алинина, д. 84
28	Владикавказ	ООО "Арктика-Сервис"	(8672)75-50-07, 75-77-77	362015, пр. оста, д. 15
29	Владимир	ООО "Домовой сервис"	(4922) 44-72-81	600017, ул. Батурина, 39
30	Владимир	ООО "Мастер Сервис"	(4922) 33-10-79; 33-31-52	600026, ул. Тракторная, д. 8
31	Волгоград	ИП уранжин В.С.	(917) 723-73-74 (8442)50-10-09	400005, ул. Тулака, д. 14
32	Волгоград	ОП "Сервис Центр Волгоград" ООО "Эльдорадо"	(8442)398690 (8442) 48-62-66	400048, проспект Жукова, д.120, строение 1
33	Вологда	ООО "СЦ "Вологда"	(8172) 52-19-19	160034, ул.Новгородская, 7
34	Вологда	ООО "Авторизованный Центр "Пионер Сервис"	(8172) 28-38-93, 28-38.94, 8-911-501-17-89	160024. г. Вологда, ул. Северная. Д. 34
35	Воркута	ООО "Алгоритм"	(82151)66006, 66342 (82151) 66006, 66342	РФ, 169907, г.Воркута, ул.Тиманская д.8А
36	Воронеж	ООО "ТРАНССЕРВИС-Воронеж"	(4732)39-37-55, 26-66-33, 39-37-53	394033, Ленинский проспект, 160
37	Воронеж	ОАО ВТТЦ "Орбита-Сервис"	(4732) 35-58-30, 77-66-25	394030, ул. Донбасская, д. 1

№	Город	Название	Телефон	Адрес
38	Воронеж	ОП "Сервис Центр Воронеж" ООО "Эльдорадо"	(4732)204836; (4732)727641; (473) 2411-898	394088,Беговая, 158А
39	Воронеж	ИП Проскурнов Е.А.	(4732) 71-31-84	394030 ул.Плехановская,40
40	Вятские Поляны	ИП аширских С.М.	(83334) 7-43-23	612960. Ленина, 114А
41	Димитровград (Ульяновская обл.)	ИП Федотов С.А.	(84235) 286-59, 914-64	433505, Октябрьская ул, дом № 63
42	Ейск	ИП Насибуллин И.Х.	(86132)2-11-71 3-66-02,	353680, ул. Пушкина, 84
43	Екатеринбург	ООО"Центр "Телесервис"	(343)266-16-61, 266-26 62, 266-21-21, 210-91-69	620089, ул. Машинная, д. 38
44	Екатеринбург	ОП "Сервис Центр Екатеринбург" ООО "Эльдорадо"	9676337380	620087, ул. Уральская, 60
45	Екатеринбург	ООО "Транссервис- Екатеринбург"	(343) 264-62-77	620050, ул. Техническая 28
46	Железногорск	ИП Воскобойников	(47148) 430-02	307170, ул. Сентюрева, д. 1
47	Жигулевск	ООО "Жигули-Гарант"	(84862) 228-73	445350, ул.Мира, д. 21
48	Заинск	ООО "Элекам-Сервис Плюс"	(25558) 7-12-32	ул. Рафикова. Д. 8 Б
49	Иваново	ООО "Луч-Сервис"	(4932) 47-29-84	153024, ул. Заводская, д. 13
50	Ижевск	ООО "Аргус-Сервис"	(3412) 78-06-64, 30-79-79	426057 ул.Азина, 4
51	Ижевск	ООО "Элгуд"	(3412) 24-95-13	426057. Ул. В. Сивкова. 152 (ю и ф)
52	Ижевск	ООО "РИТ-Сервис"	(3412) 457-474, 455-959	426008, ул. Пушкинская, 216
53	Иркутск	ОП "Сервис Центр №1 Иркутск" ООО "Эльдорадо"	(3952)201654; (3952)201615; (3952)201629; (3952)551171; (3952)551172	664002, Марии Ульяновой д13
54	Йошкар-ола	ИП Бешкарева С.В.	(8362) 41-77-43,45-73-68	424033, ул.Советская, 173
55	Казань	ООО "ГСЦ "АТремонтнуруем все"	(843) 557-55-70	420032, Краснокошайская ул, дом № 92
56	Казань	ООО "Луазо"	(843) 562-47-07, 562-46-14	420080, Декабристов, 106 "б"
57	Казань	ОП "Сервис Центр Казань" ООО "Эльдорадо"	(843)278-00-00; 279-50-20	420029, Сибирский тракт, д.34, строение 9
58	Казань	ООО "Техновидеосервис"	(843) 276-21-21, 276-38-88, 276-48-80	420100, ул. Глушко, 43
59	Калининград	ООО "РемТехСервис"	(4012) 30-38-00, 30-38-09	236011, ул. Судостроительная, дом 75
60	Калуга	ООО "Бинэс Сервис"	(4842) 54-83-33; 54-82-22, 79-00-58,	248000, ул. Суворова, д. 25
61	Каменск х Уральский	ООО "ТехноцентрСервис"	(3439) 399-520	623406, ул.Исетская,33Б
62	Канск	ООО "Т-Сервис"	(39161) 2-02-08	663600, ул. Московская 66
63	Кемерово	ООО "Коммон"	(3842) 62-50-12, 624-574	650001,Потемкина 8
64	Кимры	ИП Сергеев А.А. ("Регион-Сервис")	8(903)695-16-16	г.Кимры, Саверовский проезд, д.6
65	Киров	ООО "Экран-Сервис"	(8332) 54-21-56; 57-70-77	610014, ул.Некрасова, д. 42
66	Киров	ООО "Квадрат Сервис"	(8332) 513-555	610000, ул. С. Халтурина, 12/1
67	Коломна	ООО "Росинка-2"	(4966) 14-63-64	140411, проспект Кирова,д.15
68	Коломна	ИП Бородин А.Е.	(4966) 186-476, 186-236	140400 ул.Гранатная,д.5
69	Комсомольск -на-Амуре	ООО "Гамбит"	(4217) 59-56-51	Ул.Ленина, д.76/3
70	Комсомольск -на-Амуре	ЗАО "Инсайт-сервис"	(4217) 52-79-18	681000, ул. Мира, 9
71	Краснодар	ЗАО "Кинотехпром"	(861)2336471, 2351879, 2334094	350075, ул. 2-я Пятилетка,23/2

№	Город	Название	Телефон	Адрес
72	Краснодар	ООО "Абсолют"	(861) 267-50-88	350001, ул. Новороссийская, д. 3
73	Краснодар	ИП Новоженцев И.Ю.	(861) 224-93-48	350072, Ростовское шоссе, 22Б
74	Краснодар	ООО "АСЦ "Фотон"	(861) 255-46-72, 279-60-17	350049, ул.Северная, дом 237
75	Краснодар	ОП "Сервисный центр № 1 г. Краснодар" ООО "Эльдорадо"	(861)200-06-36	350029, ул. Российская, 402
76	Красноярск	ООО "СТ-Сервис"	(391) 282-63-58	ул. Молокова, д. 60
77	Красноярск	ОП "Сервис Центр Красноярск" ООО "Эльдорадо"	(3912)21-77-52, 21-84-17	660048, ул. Маерчака, д. 50
78	Кузнецк	ООО "Рембыттехника"	(841) 572-04-03	ул. Дарвина,55
79	Курган	ООО "ТВ-Сервис"	(3522) 485-940	640000,Курган, ул. Радионова, 56
80	Курганинск (Краснодарский край)	ИП Борсова	(86147)3-23-02	352430, ул Островского,32
81	Курск	ИП Кольчев С.В.	(4712) 30-41-00, 31-20-23	ул. Литовская, д. 12А
82	Курск	ООО Фирма "Экран Сервис Лимитед"	(4712) 54-74-24,54-74-25	305001, Добролюбова ул, дом № 17
83	Лабинск (Краснодарский край)	ООО "Бытсервис"	(86169) 739-99, 724-96	352506, ул. Турчанинова, д. 2
84	Липецк	ООО "СЦ "Фолиум"	(4742) 34-07-13, 34-55-34, 35-37-57	398016, ул. Космонавтов, д.8
85	Липецк	ООО "Эксперт-Сервис"	(4742)31-90-82	398035,ул. Звездная ,16/2
86	Липецк	ООО "ТСЦ Быттехника"	(4742) 31-55-10, 31-56-58, 38-30-41	398055, ул. Московская, 117
87	Липецк	ООО "Владон"	(4742) 31-25-17	398032, ул. Космонавтов, д.66
88	Майкоп	ООО "СЦ Тигрис"	(8772) 57-61-53. 56-87-67	ул. Пролетарская. Д. 358
89	Майкоп	ООО "Электрон-Сервис"	(8772) 556-238	385 018, ул. Димитрова, 25
90	Махачкала	ООО "Росам"	(8722) 93-30-73	367026, пр. Шамиля, д. 20
91	Махачкала	ИП Аблав З.А. АСЦ "Центр-Сервис"	(8722) 67-64-88, 78-04-14	367025, ул. Нурадилова, 52
92	Миасс (Челяб. обл.)	ИП Макаров В.А.	(3513) 56-41-87, 57-30-77	456300, ул. Ак Павлова,9
93	Мичуринск (Тамбовская обл.)	ООО "Техно-Сервис"	(47545) 284-21	393773, Липецкое шоссе 68 корп. 1
94	Москва	ЗАО ЕСС "А-Айсберг"	(495) 723-72-30	127644, ул. Вагоноремонтная, д. 10, стр. 1 (м.Алтуфьево, Дмитровское шоссе)
95	Москва	ООО "Вирта Центр"	(495) 782-15-04, 434-33-33	119421, пр-т Вернадского,109 (м.Юго-Западная)
96	Москва	ОП "Сервис Центр №1 Москва" ООО "Эльдорадо"	(495) 787-78-00	125310, Волоколамское шоссе дом 89 (Мякинино, 1,558 км • Тушинская, 1,739 км • Волоколамская, 1,999 км)
97	Москва	ООО "Квант-9"	(499)168-47-15,168-05-19 (495)721-30-70	107370 Бульвар Маршала Рокоссовского ,д.3 (м. Улица Подбельского)
98	Москва	ООО "Юник-Мастер"	(495) 953-10-25, (499) 179-89-22, (499) 713-89-91	Старый Толмачевский пер., д. 17, стр. 2(м.Третьяковская) МБТ Волжский б-р. Д. 50 корп 2(м.Волжская, Текстильщики).КБТ ул. Новоалексеевская. Д. 14 корп 1 (м.Алексеевская)
99	Мурманск	ООО "Авторизованный Центр "Пионер Сервис"	(8152) 31-49-64	ул. Свердлова. д. 19А
100	Муром	ООО "Электроника"	(49234) 2-17-26, 3-10-99	602267,ул. Коммунистическая, д. 2
101	Набережные Челны	ОП "Сервис Центр №1 г.Набережные Челны" ООО "Эльдорадо"	(8552)54-72-78	423800, бульвар г. Камала д.2
102	Нальчик	ООО "Альфа-Сервис"	(8662) 42-04-30, 42-12-21. 42-04-54	360000, пр. Ленина. 24
103	Находка	ИП Ильичев	(4236) 62-06-70	692900, ул. Молодежная, 9
104	Нерюнгри	ИП Турчинский Д.А.	(41147)68971	678960. ул. Чурапчинская 18 ТЦ STINOL

№	Город	Название	Телефон	Адрес
105	Нефтеюганск	ИП Кожухин А.Ю.	(3463) 25-19-90	628309. 16а мкр, дом 85, пом 55/2
106	Нижний Новгород	ООО "ТРАНССЕРВИС-Н. Новгород"	(831) 4636175, 4636176, 4636177	603098, ул. Артельная, садоводческое тов-во «Нижегородец», д.4,5
107	Нижний Новгород	ООО "Качественный сервис НН"	(831) 270-42-51, 229-60-87	603003, ул. Заводской парк, д. 21
108	Нижний Новгород	ООО "Нижегородский сервисный центр"	(831)436-63-71, 436-75-04; (831)-220-07-57	603155, ул. М. Горького, 250
109	Нижний Новгород	ИП Серебряков Д.Е.	(831) 240-91-92	ул Пл. Комсомольская, д.2/1
110	Нижний Новгород	ОП "Сервис Н. Новгород" ООО "Эльдорадо"	(831)277-87-39,296-14-37	603009, пр-т Гагарина, д. 37 корп. 39
111	Новокузнецк	ООО "Сервисный центр "Гранд"	(3843) 45-69-91	654007, Пионерский пр-т, 25
112	Новокузнецк	ОП "Сервис центр Новокузнецк" ООО "Эльдорадо"	(3843)779173; (3843)359971; (3843)77917	654000, ул. Лизы Чайкиной д.2а
113	Новомосковск	ООО "ЕСКО"	(48762) 646-46.346-46	301650, ул. Московская. 10 а
114	Новороссийск	ОАО "Прибой"	(8617) 77-27-17	353925, ул. Дзержинского, 211
115	Новороссийск	ООО "Аргон-Сервис"	(8617) 63-11-15.63-03-95	ул Серова д. 14
116	Новосибирск	ОП "Сервис центр Новосибирск" ООО "Эльдорадо"	(383)3540324; (383)3540325; (383)3540326; (383)3540340	630015, ул. Комбинатская д.3,А
117	Новосибирск	ООО "Авторизованный Центр "Пионер Сервис"	(383)35-111-14	630000, ул.Ватутина, дом 7
118	Обнинск	ООО "Радиотехника"	(48439) 6-44-14	249037, Треугольная пл., 1
119	Омск	ООО "Фирма "Сибтекс"	(3812) 36-70-44, 36-98-04	644031 ул. 24 Линия ,59
120	Омск	ООО "Домотехника сервис"	(3812) 367-401	644009, ул.Лермонтова, 194
121	Омск	ООО "Бытовая техника"	(3812) 41-87-06; 57-95-40; 30-80-01	644076. пр-т Космический 99/2
122	Омск	ОП "Сервисный центр №1 Омск" ООО "Эльдорадо"	(3812)567280; (3812)564488	644070, ул.Лермонтова, д. 81
123	Орел	ООО "Авангард"	(4862) 723-000, 782-870	302005, ул. Карачевское шоссе, д. 15
124	Орел	ООО Сервисный центр "Мастеръ"	(4862) 731-731	302016, Латышских стрелков,1
125	Орел	ООО "АРС"	(4862) 550-834, 55-60-14	302030, ул.Революции, 1
126	Орел	ООО "Евросервис"	(4862) 40-86-81; 40-86-82; 43-40-66	302040, ул.8 Марта, 25
127	Оренбург	ИП Тюшевский А.В.	(3532) 61-11-38	460050, ул. Ноябрьская, д. 43/2 (помещение № 3)
128	Оренбург	ООО "ТИКО-сервис"	(3532) 77-67-64	ул. Комсомольская, д. 16
129	Оренбург	ООО "Сервисбыттехника"	(3532)66-30-66	460036, ул. Лесозащитная, д18.
130	Орехово-Зуево	ООО "Сити-Сервис"	(496)412-00-37	142600, ул. Московская, д. 2
131	Орск	ИП Бердников В. В	(3537)356989, 351318	462431, пр. Ленина, 82 Б.
132	Орск	ИП Новиков Ю.В.	(3537) 35-81-18, 21-24-67	462429, пр.Ленина, д. 59
133	Пенза	ООО "Орбита-Сервис"	(8412) 42-27-26	440011, ул. Карпинского, д.2
134	Пенза	ООО "Арсенал-Сервис"	(8412)52-19-21, 95-99-99	ул. Проспект Победы, 124
135	Пенза	ЗАО "Техсервис"	(8412) 49-16-10	440008, ул.Коммунистическая,28
136	Первоуральск (Свердловская обл.)	ООО "Оптим-Сервис"	(3439) 64-91-90	623104, ул. Луначарского, д. 34
137	Пермь	ООО "СК-Сервис"	(342) 221-40-99	614058, ул.Деревообделочная,3 Б
138	Пермь	ООО "РТВ-сервис"	(342) 220-08-48, 226-97-78	614036, ул. Мира, 55
139	Пермь	ОП "Сервис центр Пермь" ООО "Эльдорадо"	(342)2631403; 259-25-53	614014, ул. Стахановская, 54 лит Д.
140	Петрозаводск	АСЦ "Альфа -Сервис Плюс"	(8142) 63-20-04, 56-19-82, 63-63-20	185003, наб. Гюллинга, 13
141	Петрозаводск	ООО "Авторизованный Центр "Пионер Сервис"	(8142) 59-20-45, 8-911-400-94-81	185035 ул. Анохина 18 В

№	Город	Название	Телефон	Адрес
142	Прохладный (КБР)	ИП Шаталов Д.М.	(86631) 31-055	361041 пер. Комсомольский 32
143	Псков	ООО "Фронда-С"	(8112) 57-51-09	1870007, Киселева 16 оф 21
144	Псков	ООО "Ремонт и Сервис"	(8112) 53-86-30	180006, ул. Труда,11
73	Краснодар	ИП Новоженцев И.Ю.	(861) 224-93-48	350072, Ростовское шоссе, 22Б
74	Краснодар	ООО "АСЦ "Фотон"	(861) 255-46-72, 279-60-17	350049, ул.Северная, дом 237
75	Краснодар	ОП "Сервисный центр № 1 г. Краснодар" ООО "Эльдорадо"	(861)200-06-36	350029, ул. Российская, 402
76	Красноярск	ООО "СТ-Сервис"	(391) 282-63-58	ул. Молокова, д. 60
77	Красноярск	ОП "Сервис Центр Красноярск" ООО "Эльдорадо"	(3912)21-77-52, 21-84-17	660048, ул. Маерчака, д. 50
78	Кузнецк	ООО "Рембыттехника"	(841) 572-04-03	ул. Дарвина,55
79	Курган	ООО "ТВ-Сервис"	(3522) 485-940	640000,Курган, ул. Радионова, 56
80	Курганинск (Краснодарский край)	ИП Борсова	(86147)3-23-02	352430, ул Островского,32
81	Курск	ИП Кольчев С.В.	(4712) 30-41-00, 31-20-23	ул. Литовская, д. 12А
82	Курск	ООО Фирма "Экран Сервис Лимитед"	(4712) 54-74-24,54-74-25	305001, Добролюбова ул, дом № 17
83	Лабинск (Краснодарский край)	ООО "Бытсервис"	(86169) 739-99, 724-96	352506, ул. Турчанинова, д. 2
84	Липецк	ООО "СЦ "Фолиум"	(4742) 34-07-13, 34-55-34, 35-37-57	398016, ул. Космонавтов, д.8
85	Липецк	ООО "Эксперт-Сервис"	(4742)31-90-82	398035,ул. Звездная ,16/2
86	Липецк	ООО "ТСЦ Быттехника"	(4742) 31-55-10, 31-56-58, 38-30-41	398055, ул. Московская, 117
87	Липецк	ООО "Владон"	(4742) 31-25-17	398032, ул. Космонавтов, д.66
88	Майкоп	ООО "СЦ Тигрис"	(8772) 57-61-53. 56-87-67	ул. Пролетарская. Д. 358
89	Майкоп	ООО "Электрон-Сервис"	(8772) 556-238	385 018, ул. Димитрова, 25
90	Махачкала	ООО "Росам"	(8722) 93-30-73	367026, пр. Шамиля, д. 20
91	Махачкала	ИП Аблав З.А. АСЦ "Центр-Сервис"	(8722) 67-64-88, 78-04-14	367025, ул. Нурадилова, 52
92	Миасс (Челяб. обл.)	ИП Макаров В.А.	(3513) 56-41-87, 57-30-77	456300, ул. Ак Павлова,9
93	Мичуринск (Тамбовская обл.)	ООО "Техно-Сервис"	(47545) 284-21	393773, Липецкое шоссе 68 корп.1
94	Москва	ЗАО ЕСС "А-Айсберг"	(495) 723-72-30	127644, ул. Вагоноремонтная, д. 10, стр. 1 (м.Алтуньево, Дмитровское шоссе)
95	Москва	ООО "Вирта Центр"	(495) 782-15-04, 434-33-33	119421, пр-т Вернадского,109 (м.Юго-Западная)
96	Москва	ОП "Сервис Центр №1 Москва" ООО "Эльдорадо"	(495) 787-78-00	125310, Волоколамское шоссе дом 89 (Мякинино, 1,558 км • Тушинская, 1,739 км • Волоколамская, 1,999 км)
97	Москва	ООО "Квант-9"	(499)168-47-15,168-05-19 (495)721-30-70	107370 Бульвар Маршала Рокоссовского ,д.3 (м. Улица Подбельского)
98	Москва	ООО "Юник-Мастер"	(495) 953-10-25, (499) 179-89-22, (499) 713-89-91	Старый Толмачевский пер., д. 17, стр. 2(м.Третьяковская) МБТ Волжский б-р. Д. 50 корп 2(м.Волжская, Текстильщики).КБТ ул. Новоалексеевская. Д. 14 корп 1 (м.Алексеевская)
99	Мурманск	ООО "Авторизованный Центр "Пионер Сервис"	(8152) 31-49-64	ул. Свердлова. д. 19А
100	Муром	ООО "Электроника"	(49234) 2-17-26, 3-10-99	602267,ул. Коммунистическая, д. 2
101	Набережные Челны	ОП "Сервис Центр №1 г.Набережные Челны" ООО "Эльдорадо"	(8552)54-72-78	423800, бульвар г. Камала д.2
102	Нальчик	ООО "Альфа-Сервис"	(8662) 42-04-30, 42-12-21. 42-04-54	360000, пр. Ленина. 24

№	Город	Название	Телефон	Адрес
103	Находка	ИП Ильичев	(4236) 62-06-70	692900, ул. Молодежная, 9
104	Нерюнгри	ИП Турчинский Д.А.	(41147)68971	678960, ул. Чурапчинская 18 ТЦ STINOL
105	Нефтеюганск	ИП Кожухин А.Ю.	(3463) 25-19-90	628309, 16а мкр, дом 85, пом 55/2
106	Нижний Новгород	ООО "ТРАНССЕРВИС-Н. Новгород"	(831) 4636175, 4636176, 4636177	603098, ул. Артельная, садоводческое тов-во «Нижегородец», д.4,5
107	Нижний Новгород	ООО "Качественный сервис НН"	(831) 270-42-51, 229-60-87	603003, ул. Заводской парк, д. 21
108	Нижний Новгород	ООО "Нижегородский сервисный центр"	(831)436-63-71, 436-75-04; (831)-220-07-57	603155, ул. М. Горького, 250
109	Нижний Новгород	ИП Серебряков Д.Е.	(831) 240-91-92	ул Пл. Комсомольская, д.2/1
110	Нижний Новгород	ОП "Сервис Н. Новгород" ООО "Эльдорадо"	(831)277-87-39,296-14-37	603009, пр-т Гагарина, д. 37 корп. 39
111	Новокузнецк	ООО "Сервисный центр "Гранд"	(3843) 45-69-91	654007, Пионерский пр-т, 25
112	Новокузнецк	ОП "Сервис центр Новокузнецк" ООО "Эльдорадо"	(3843)779173; (3843)359971; (3843)77917	654000, ул. Лизы Чайкиной д.2а
113	Новомосковск	ООО "ЕСКО"	(48762) 646-46.346-46	301650, ул. Московская. 10 а
114	Новороссийск	ОАО "Прибой"	(8617) 77-27-17	353925, ул. Дзержинского, 211
115	Новороссийск	ООО "Аргон-Сервис"	(8617) 63-11-15.63-03-95	ул Серова д. 14
116	Новосибирск	ОП "Сервис центр Новосибирск" ООО "Эльдорадо"	(383)3540324; (383)3540325; (383)3540326; (383)3540340	630015, ул. Комбинатская д.3,А
117	Новосибирск	ООО "Авторизованный Центр "Пионер Сервис"	(383)35-111-14	630000, ул.Ватутина, дом 7
118	Обнинск	ООО "Радиотехника"	(48439) 6-44-14	249037, Треугольная пл., 1
119	Омск	ООО "Фирма "Сибтекс"	(3812) 36-70-44, 36-98-04	644031 ул. 24 Линия ,59
120	Омск	ООО "Домотехника сервис"	(3812) 367-401	644009, ул.Лермонтова, 194
121	Омск	ООО "Бытовая техника"	(3812) 41-87-06; 57-95-40; 30-80-01	644076, пр-т Космический 99/2
122	Омск	ОП "Сервисный центр №1 Омск" ООО "Эльдорадо"	(3812)567280; (3812)564488	644070, ул.Лермонтова, д. 81
123	Орел	ООО "Авангард"	(4862) 723-000, 782-870	302005, ул. Карачевское шоссе, д. 15
124	Орел	ООО Сервисный центр "Мастеръ"	(4862) 731-731	302016, Латышских стрелков,1
125	Орел	ООО "АРС"	(4862) 550-834, 55-60-14	302030, ул.Революции, 1
126	Орел	ООО "Евросервис"	(4862) 40-86-81; 40-86-82; 43-40-66	302040, ул.8 Марта, 25
127	Оренбург	ИП Тюшевский А.В.	(3532) 61-11-38	460050, ул. Ноябрьская, д. 43/2 (помещение № 3)
128	Оренбург	ООО "ТИКО-сервис"	(3532) 77-67-64	ул. Комсомольская, д. 16
129	Оренбург	ООО "Сервисбыттехника"	(3532)66-30-66	460036, ул. Лесозащитная, д18.
130	Орехово-Зуево	ООО "Сити-Сервис"	(496)412-00-37	142600, ул. Московская, д. 2
131	Орск	ИП Бердников В. В	(3537)356989, 351318	462431, пр. Ленина, 82 Б.
132	Орск	ИП Новиков Ю.В.	(3537) 35-81-18, 21-24-67	462429, пр.Ленина, д. 59
133	Пенза	ООО "Орбита-Сервис"	(8412) 42-27-26	440011, ул. Карпинского, д.2
134	Пенза	ООО "Арсенал-Сервис"	(8412)52-19-21, 95-99-99	ул. Проспект Победы, 124
135	Пенза	ЗАО "Техсервис"	(8412) 49-16-10	440008, ул.Коммунистическая,28
136	Первоуральск (Свердловская обл.)	ООО "Оптима-Сервис"	(3439) 64-91-90	623104, ул. Луначарского, д. 34
137	Пермь	ООО "СК-Сервис"	(342) 221-40-99	614058, ул.Деревообделочная,3 Б
138	Пермь	ООО "РТВ-сервис"	(342) 220-08-48, 226-97-78	614036, ул. Мира, 55
139	Пермь	ОП "Сервис центр Пермь" ООО "Эльдорадо"	(342)2631403; 259-25-53	614014, ул. Стахановская, 54 лит Д.
140	Петрозаводск	АСЦ "Альфа -Сервис Плюс"	(8142) 63-20-04, 56-19-82, 63-63-20	185003, наб. Гюллинга, 13

№	Город	Название	Телефон	Адрес
141	Петрозаводск	ООО "Авторизованный Центр "Пионер Сервис"	(8142) 59-20-45, 8-911-400-94-81	185035 ул. Анохина 18 В
142	Прохладный (КБР)	ИП Шаталов Д.М.	(86631) 31-055	361041 пер. Комсомольский 32
143	Псков	ООО "Фронда-С"	(8112) 57-51-09	1870007, Киселева 16 оф 21
144	Псков	ООО "Ремонт и Сервис"	(8112) 53-86-30	180006, ул. Труда, 11
145	Пятигорск	ИП Машко А.Е.	(8793) 318-416	357502, ул. Ермолова, д. 12
146	Пятигорск	ИП Чернявский Е.В.	(8793) 331-729	357551, ул. 1-я Набережная, 32,к.4
147	Ростов-на-Дону	ООО "Мастер"	8(863)219-21-12, 8 800 100 51 52	344065, ул.50-летия Ростсельмаша 1/52, офис 55
148	Ростов-на-Дону	ООО АСЦ "Европа"	(863) 291-33-51; 291-35-50	344010, пер. Газетный, д. 119
149	Ростов-на-Дону	ООО "ТРАНССЕРВИС-Ростов"	(863) 299-65-36; 299-65-37; 299-65-38	344092, пр.Королева,д.7/19
150	Ростов-на-Дону	Ип Репенко В.Н	8(863)231-13-02	344113, Амиряна, 1А
151	Ростов-на-Дону	ИП Попов В.А.	(863)247-14-41	344066, ул. Вересаева 8
152	Ростов-на-Дону	ОП "Сервис Центр Ростов на Дону" ООО "Эльдорадо"	(863) 303-04-94; 8-800-555-1111	344018, пер. Долмановский, д. 130
153	Рубцовск (Алтайский край)	ООО "Синтез"	(38557) 405-43	658209, ул.Комсомольская, 212
154	Рыбинск	ЗАО "Самсон"	(4855) 295-404, 222-109	152901, ул. Ломоносова, 3
155	Рязань	ООО "ТРАНССЕРВИС-Рязань"	(4912) 27-70-70	390037, ул. Зубковой. 17А
156	Рязань	ИП Грачев О.А.	(4912) 21-02-19, 44-56-47	390023, ул. Новая, д. 51 Г
157	Рязань	ООО "Гарант-Климат"	(4912) 40-30-30, 76-88-01	390005 ул. Пушкиной д. 14, корп. 1
158	Самара	ООО "Транссервис-Самара"	(846) 2016025, 2016035, 2012605	443066, 22 Партсъезда ул, дом № 44
159	Самара	ООО "Орбита-Сервис"	(846) 262-62-62	443074, ул.Мориса Тореза, 137
160	Самара	ООО "Экспресс-Сервис"	(846) 228-72-18, 265-28-82,	443066, 22 Партсъезда ул, дом № 52
161	Самара	ООО "Эльдорадо" ОП "Сервис Центр Самара"	(846) 243-77-09	443122, ул. Зои Космодемьянской, д.7
162	Саранск	ООО "ТЕСТ-СЕРВИС"	(8342) 23-05-91, 32-77-26	430004, ул. Садовая 1
163	Саранск	ИП Гришин В.П.	(8342) 24-98-58, 24-54-85, 57-19-19	ул. В. Терешковой 18А, ул Косарева 112
164	Сарапул	ИП Колесов М.В.	(34147) 258-48, 258-46	427960, ул. Фабричная, д.1а
165	Сарапул	ООО "Телеателье Союз"	(34147) 3-26-14	427970, ул. Советская 88
166	Саратов	ООО "Транссервис-Саратов"	(8452) 35-11-80; 55-43-63	410065, ул. 3-я Дачная, ост. Торговый Дом "Поволжье"
167	Саратов	ОП "Сервис Центр №1 Саратов" ООО "ЭЛЬДОРАДО"	89658843905, 89658843906.	410040, пр-т 50 лет Октября, д. 110а
168	Северодвинск	ИП Варенбуд В.И.	(8184) 58-72-21, 27-84-62	164504, ул. Гагарина д. 12
169	Серпухов	ИП Литвинов А.А.	(4967)760-966	142204, ул.Глазовская, д.32, кв.41
170	Смоленск	ИП Петин Р.А. СЦ "Гарант"	(4812) 62-50-52	214020, ул. Румянцева, 19
171	Сочи	ООО "Союз-Сервис"	(862) 264-33-22, 261-30-05, (988) 233-60-88	354000, ул. Московская. 5
172	Спасск (Ряз.обл.)	ИП Алексеев А.А.	(49135)33-688	391050, ул.Советская 52
173	С-Петербург	ОП "Сервис центр Санкт-Петербург" ООО "Эльдорадо"	(812)5541559; (812)7037993;	194064, ул. Обручевых, д.5
174	С-Петербург	ООО "ТРАНССЕРВИС-Петербург"	(812) 309-59-69	197348, Коломяжский проспект, д. 10
175	С-Петербург	ООО "Авторизованный Центр "Пионер Сервис"	(812) 331-89-24, 324-75-33. (812)324-75-33	191040, Лиговский пр. д. 52
176	Ставрополь	ООО "Т-Сервис"	(8652)387-888, 8 988 746 30 95	355035, пр-т Кулакова 18Д
177	Старый Оскол	ЗАО "Авантаж-информ"	(4725) 247-349, 24-62-27	309509, мкр. Лебединец, д. 1А
178	Сызрань	ОАО "РАДУГА"	(8464) 33-44-55,33-17-62, 33-23,64	446001, ул.Победы 16

№	Город	Название	Телефон	Адрес
179	Таганрог	ООО "ФВТЗ Витязь"	(8634) 32-32-55; 38-91-38	347932, ул. Ломоносова Д 59/1
180	Таганрог	ООО "СЛ-Сервис" (кроме холодильников и кондиционеров)	(8634) 38-38-02	347900, ул. Фрунзе 79-56
181	Тамбов	ООО "ЦентрСервисТамбов"	(4752)726-223, 725-613	ул. Державинская д.10А
182	Тамбов	ООО "БВС-2000"	(4752)75-17-18,75-90-90	392032, ул. Мичуринская 137а
183	Тверь	ООО "ПАРАГРАФ-ДИЗАЙН"	(4822)50-16-88, 55-77-96	170042, ул. Горького, д. 33
184	Тверь	ООО "Веста-Сервис"	(4822)42-33-89; 42-41-86	ул.Спартака. Д. 50
185	Тимашевск (Краснодарский край)	ИП Логинова Л.Н.	8-918-147-02-03, 8-918-037-07-03, (86130) 486-59	652708, ул. Ленина, д. 24/2
186	Тольятти	ООО "Фокус"	(8482) 37-36-20	445032, Московский пр-т, 19
187	Тольятти	ООО "ИпроСервис"	(8482) 53-76-43; 53-76-44; 53-76-45	445030 , ул. 40 лет Победы, д.30 , оф. 5
188	Томск	ООО "Экстрем-2"	(3822) 56-23-35	634012,пр.Кирова, д.58
189	Томск	ИП Еремина С.В	(382-2) 673-573, 673-355	634063, ул. С.Лазо. 15
190	Томск	ООО ГлавБытСервис	(3822) 26-64-62	634021, ул.Некрасова, 12
191	Тула	ИП Крылов И.Ю.	(4872) 35-53-99	300000, ул.Руднева , дом 28
192	Тюмень	ООО "Пульсар"	(3452) 20-82-65; 75-95-08; 75-90-21	625023, ул.Республики, д. 169
193	Тюмень	ОП "Сервис центр Тюмень" ООО "Эльдорадо"	(3452)55-07-55. 55-09-55	625051, ул. 30 лет Победы, д. 113А
194	Улан-Удэ	ООО "СТ Сервис"	(3012) 41-50-43,41-50-45,	670045, пр.Автомобилистов, д.5
195	Улан-Удэ	ОП "Сервисный Центр №1 Улан-Удэ" ООО "Эльдорадо"	(3012)43-01-11	670013, ул. Ключевская, д.8
196	Ульяновск	ИП Мумлева	(8422)73-44-22, 73-29-19	432022, пер.Ак.Павлова 6-5
197	Ульяновск	ИП Сахнов	(8422) 31-00-00	432071, ул. Гагарина, 18
198	Уссурийск	ИП Тимченко Д. В.	(4234)33-99-00; 333-333	692503, ул. Ленина, 134 а
199	Уссурийск	ООО "Техносервис"	(4234) 33-53-05	692519, ул. Советская, 96
200	Уфа	ООО "Баштелерадиосервис"	(347)228-17-10, 228-17-01 ,228-16-70	450078, Пр-т С. Юлаева, 59
201	Уфа	ОП "Сервис Центр Уфа" ООО "Эльдорадо"	(3472) 293-89-64	450570, Республика Башкортостан, Уфимский район, пос.Жуково, база "Терминал"
202	Хабаровск	ООО "ВИРГО"	(4212) 54-00-44	680038, ул. Иртышская, 17
203	Чебоксары	ИП Марушев Д.О.	(835) 243-95-90 245-95-00	428017, ул. Гузовского. Д. 16
204	Чебоксары	ООО "ВТИ-Сервис"	(8352) 41-03-73, 43-15-32	428009, ул. Максима Горькова, 32/25
205	Челябинск	ООО "АС-Сервис"	(351) 232-20-77	454080, ул.Энтузиастов, 16
206	Челябинск	ОП "Сервис Центр № 1 г.Челябинск" ООО "Эльдорадо"	(351) 218-81-91	454045, ул. Свободы, д. 2/5
207	Челябинск	ООО "Электро-Н"	(351) 741-01-42, 741-01-51	454112, Проспект Победы, 302
208	Череповец	ООО "Авторизованный Центр "Пионер Сервис"	(8202) 20-53-94, 8-965-74338-93	162602, ул.Данилова, 23А
209	Череповец (Волог.обл.)	ИП Карелин В.П.	(8202) 23-66-70	162605, пр.Победы, 97
210	Черкесск	ИП Пучкин О.А.	(87822) 504-66,519-15	ул. Первомайская, д. 48, оф. 11
211	Чита	ОП "Сервис Центр №1 Чита" ООО "Эльдорадо"	8(3022)35-37-05	672000 ул.Бабушкина д.108
212	Чусовой	ИП Дукарт	89012657498	618206 , ул.Мира д.8
213	Южно-Сахалинск	ИП Шубин Д.А	(4242) 27-41-49 , 73-66-44 8-914-757-41-49	693013 ул. Есенина,5
214	Ярославль	ЗАО фирма "ТАУ"	(4852) 26-65-37	150001, Московский пр-т, д. 1А стр 5
215	Ярославль	ООО "СЦ "Вирт"	(4852) 582-211	150003, ул. Республиканская, д. 3, корп. 5
216	Ярославль	ООО "Трио-сервис"	(4852) 25-94-83, 457-678	150014 , ул. Углическая 12,

ABOUT THIS MANUAL

VISION CREATIVE, INC.
 서울 종로구 통의동
 6번지 이룸빌딩 4층

담당	이왕준 님		
F. MODEL		BUYER	DDMM
B. MODEL	DWD-MH8011/8012/8013/8014 DWD-MH1011/1012/1013/1014 DWD-MH1211/1212/1213/1214	BRAND	DAEWOO
언어	러시아어	COUNTRY	러시아
일정	1차		
	2차		
	3차		
제판		인쇄	애드컴
규격			
MEMO 접수 : (총 19p) 13.06.28_전체신규			