



EST. 1987

A4TECH



WINNER'S CHOICE

Игровая клавиатура 3xFAST

Руководство пользователя

Модель: G800MU

www.a4tech.ru

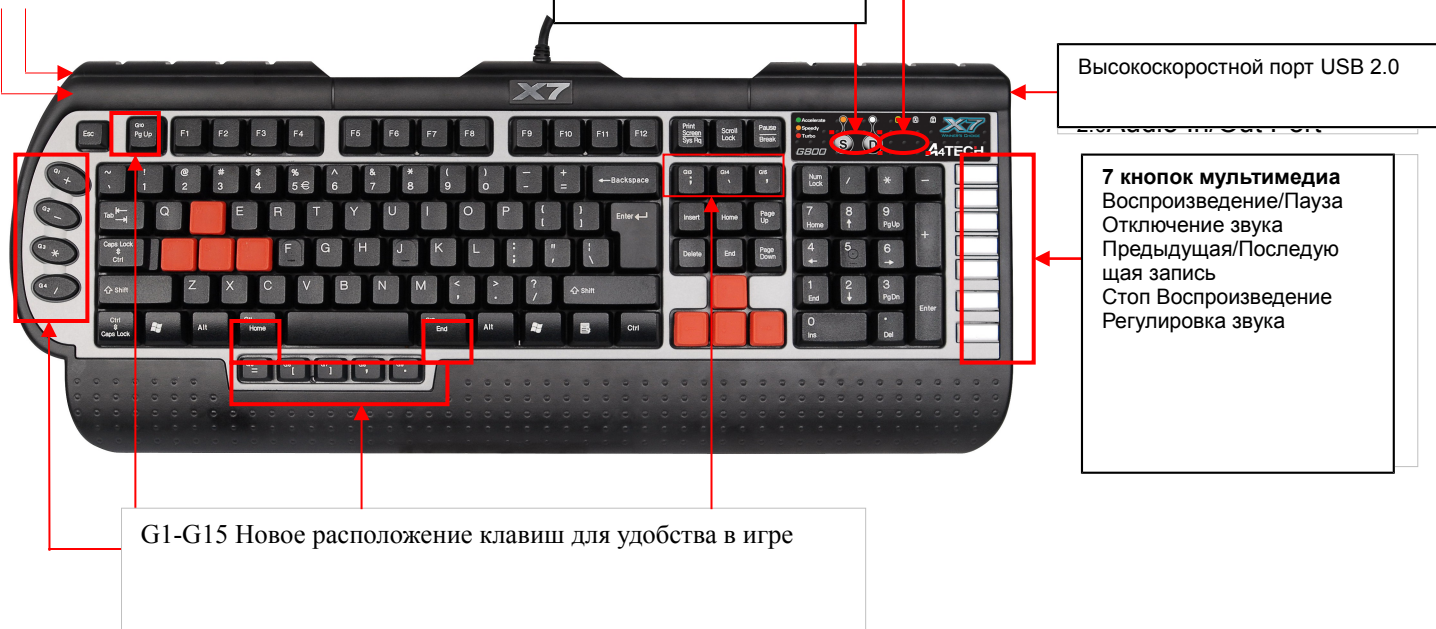
Игровая клавиатура A4 Tech X7 G800MU наделена уникальными игровыми свойствами и обтекаемым эргономичным дизайном. Быстрое переключение скоростных режимов позволяет игрокам X7-G800MU получить ощутимое преимущество в игре. Время отклика в 7,92мс делает Вас в 3 раза быстрее соперника. Вес X7-G600 увеличен втрое по сравнению с обычными клавиатурами для обеспечения большей

Порты Audio In/Out

Переключение 4 скоростных режимов

Смена управления

Высокоскоростной порт USB 2.0






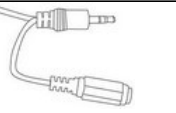
устойчивости во время напряженных игровых баталий. X7-G800MU дарит Вам уникальные игровые

ВОЗМОЖНОСТИ.


Совместимость:

Windows 98SE, ME 2000, XP, MCE2005, XP (X64), 2003(X64) и Vista

Кабели-соединители

Описание	Вид	Цвет
USB-штекер		Черный
PS/2-штекер		Сиреневый
Микрофон		Розовый
Наушники (с байпасом)		Зеленый
Дополнительный байпас		Зеленый

1. Как сменить управление без установки драйверов?




- 1) Одно нажатие на клавишу «D» незамедлительно переключает управление движением с помощью курсорных клавиш на клавиши «W,A,S,D». Индикатор станет зеленым.
- 2) Нажмите повторно клавишу «D» приводит к смене " Ctrl " на "Caps Lock". Индикатор станет желтым.
- 3) Третье нажатие клавишу «D» сменит курсорные клавиши на "ASDW" и Caps Lock на Ctrl. Индикатор поменяет цвет на красный.
- 4) Когда цвет индикатора зеленый, желтый, красный, Win-клавиша будет отключена во избежание ошибочного нажатия в процессе игры

2. О смене клавиш управления.

A: Смена оружия в движении

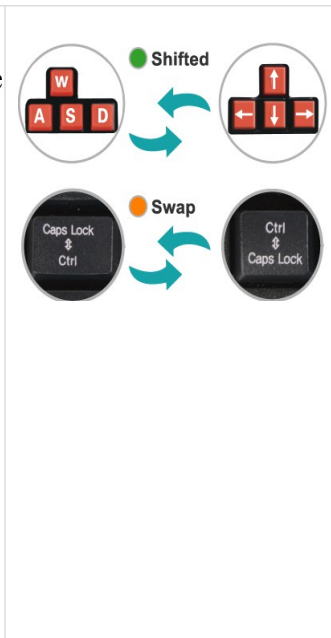
В игровом режиме FPS (вид от первого лица) игрок может менять оружие (клавиши 1-4) при использовании комбинации клавиш (режим скольжения) A+S, A+W, S+D, D+W.



В: Удобное игровое расположение клавиш

Нажатием одной кнопки игрок может поменять положение клавиш на более удобное во время игры.

Цвет индикатора	Положение клавиш
Выкл.	Обычное
Зеленый	Смена курсорных клавиш “↑,←,↓,→” на “ASDW”
Желтый	Смена Caps Lock на Ctrl
Красный	Смена курсорных клавиш на “ASDW” + замена Caps Lock на Ctrl



Примечание: клавиши "WINDOWS" будут автоматически заблокированы при активизации одного из положений для избегания ошибочных нажатий во время игры.

3. Как переключать скорость?

Справа на клавиатуре расположены две кнопки: «S» – кнопка переключения скорости, «D» – кнопка смены управления. Вы можете их использовать во время игры по мере надобности. Каждый из четырех скоростных режимов - **Обычный, Ускоренный, Быстрый, Турбо** - имеет цветовую индикацию.

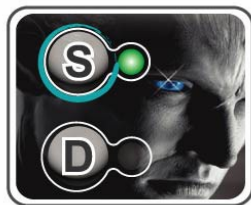
Для смены скоростного режима нажмите кнопку «S».

Цвет индикатора меняется при каждом нажатии кнопки «S»

Цветовая индикация для каждого скоростного режима:



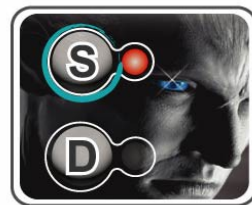
Normal



Accelerate



Speedy



Turbo

4. 15 Новых позиций клавиш.

Техническая поддержка

Для получения технической поддержки вы можете воспользоваться эл. почтой support@a4tech.ru

Для обновления драйвера зайдите на веб-сайт <http://www.a4tech.ru/support/drivers/> и скачайте необходимый драйвер.

Гарантийный срок изделия 12 месяцев со дня покупки.

Клавиши находятся на достигаемом расстоянии от положения левой руки во время игры, позволяя быстро воспользоваться необходимыми функциями.

Воспользуйтесь трехкратным преимуществом клавиатуры в скорости и станьте победителем в игровых баталиях!

Время отклика в скоростном режиме «Турбо» в три раза быстрее по сравнению с другими клавиатурами. Время отклика обычной клавиатуры 22 миллисекунды. У G600 всего 7.92мс. В руках опытного игрока клавиатура выигрывает каждую миллисекунду!

5. Польза водонепроницаемой структуры

Специально разработанные отверстия выводят жидкость сквозь клавиатуру, продлевая срок эксплуатации, что предупреждает выход из строя клавиатуры из-за случайно пролитой жидкости

