


REMINGTON® professional®



Model No. S9800

IDEAL FOR **ALL HAIR TYPES**

straight in a stroke 230°C

FAST, FLAWLESS RESULTS

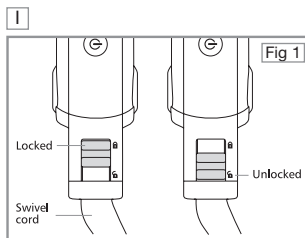
REMINGTON

straight in a stroke 230°C

IDEAL FOR ALL HAIR TYPES







Model No. S9800



Благодарим Вас за то, что Вы выбрали продукцию компании Remington®. Наши продукты отличаются высочайшим уровнем качества, функциональности и дизайна. Мы надеемся, что Вам понравится Ваш новый продукт компании Remington®. Пожалуйста, внимательно прочитайте данную инструкцию по эксплуатации и сохраните ее для использования в будущем.



ОПИСАНИЕ

- A** Эксклюзивное использование в серии REMINGTON® поверхностей с керамическим, алмазным покрытием и покрытия Teflon® – для выпрямления волос за один прием 
- B** Более длинные плавающие пластины – для лучшего прилегания к волосам в процессе их выпрямления
- C** Выключатель – для включения прибора нажмите и удерживайте его в течение 2 секунды, пока не заветится дисплей. Чтобы выключить прибор, снова нажмите и удерживайте выключатель 2 секунды.
- D** Регулятор +/- температуры – обеспечивает оптимальный нагрев в зависимости от типа и длины волос - 130°C - 230°C
- E** Современный светодиодный дисплей для индикации температуры
- F** Функция памяти – Установите желаемую температуру при помощи кнопок +/- и занесите установленные параметры в память, удерживая 2 секунды кнопку '+'. На дисплее рядом с температурой появится символ «замка». Эта функция помогает предотвратить случайное переключение температуры во время использования выпрямителя волос. Для того чтобы отменить эту функцию и изменить температуру, нажмите и удерживайте кнопку '-' в течение 2 секунд.
- G** Функция турбонагрева – Устройство автоматически нагревается до максимальной температуры. Нажмите и удерживайте кнопку '+' в течение 2 секунды, и устройство быстро нагреется до 230°C
- H** Автоматическое отключение – устройство автоматически отключается по истечении 60 минут, если за это время не нажата ни одна из кнопок
- I** Фиксатор пластин: (см. рис. 1) Для удобного хранения пластины можно зафиксировать в сложенном состоянии
 -  Для фиксации поверните переключатель по часовой стрелке
 -  Для открытия поверните переключатель против часовой стрелки
- J** Различные значения напряжений – для использования дома и во время поездки При использовании напряжении 120 В время и температура нагрева могут быть иными 
- K** Теплозащитный футляр, зажимы для волос и гребень
- L** Провод с шарнирным соединением длиной 3 м

3 года гарантии



ИНСТРУКЦИИ ПО ЭКСПЛУАТАЦИИ

- ▶ Перед использованием выпрямителя вымойте, высушите и расчешите волосы.
- ▶ Подсоедините прибор к сети, нажмите на выключатель и удерживайте его, пока не загорится подсветка индикатора.
- ▶ Для обеспечения дополнительной защиты и получения наилучших результатов разделите волосы на пряди и обработайте их аэрозолем, защищающим от высокой температуры. Всегда начинайте выпрямлять с нижних слоев.
- ▶ Медленно и равномерно, без остановок проведите выпрямителем по волосам от корней до кончиков.
- ▶ Повторяйте обработку пряди не более двух раз, чтобы не допустить повреждения волос.



ВНИМАНИЕ

- ▶ С учетом того, что прибор при эксплуатации может стать очень горячим, необходимо при работе с ним соблюдать особые меры предосторожности.
- ▶ Во время нагрева и охлаждения кладите устройство на ровную, гладкую и термостойкую поверхность. Держите только за конец рукоятки.
- ▶ Это очень эффективное устройство, поэтому избегайте частого использования, чтобы не допустить повреждения волос.
- ▶ Просим обратить внимание, что регулярное использование косметических продуктов для укладки волос может повредить покрытие.
- ▶ Не царапайте поверхность, поскольку это может привести к ослаблению эффективности покрытия.



ЧИСТКА И УХОД

Убедитесь, что устройство выключено из электрической розетки и остыло. Для обеспечения безупречной работы прибора после каждого его использования протирайте пластины влажной тканью. Не используйте для чистки абразивные чистящие средства, которые могут повредить поверхность прибора.



МЕРЫ ПРЕДОСТОРОЖНОСТИ

ВНИМАНИЕ – ДЛЯ ПОВЫШЕНИЯ УРОВНЯ БЕЗОПАСНОСТИ РЕКОМЕНДУЕТСЯ УСТАНОВИТЬ ДИФФЕРЕНЦИАЛЬНЫЙ АВТОМАТИЧЕСКИЙ ВЫКЛЮЧАТЕЛЬ 30 мА. ДЛЯ ЭТОГО ОБРАТИТЕСЬ К ЭЛЕКТРИКУ.

ВНИМАНИЕ – НЕ ИСПОЛЬЗУЙТЕ ДАННЫЙ ПРИБОР В ВАННОЙ, А ТАКЖЕ ВБЛИЗИ ОТ РАКОВИНЫ ИЛИ ДРУГИХ ЕМКОСТЕЙ, НАПОЛНЕННЫХ ВОДОЙ.



Прибором нельзя пользоваться, принимая ванну или душ.

ПОСЛЕ ОКОНЧАНИЯ ИСПОЛЬЗОВАНИЯ ОТСОЕДИНИТЕ ПРИБОР ОТ СЕТИ ПИТАНИЯ.

- ▶ Не оставляйте включенный прибор без присмотра.
- ▶ Дайте прибору полностью остыть, перед тем как убрать его на место.
- ▶ Не погружайте прибор в воду или другую жидкость.
- ▶ Не кладите прибор на мягкие поверхности, как, например, ковры, постельное белье, полотенца, ванные коврики и т.д.
- ▶ Убедитесь в том, что напряжение в сети соответствует напряжению, указанному на приборе.
- ▶ Хранить в недоступном для детей месте. Использование этого прибора лицами с уменьшенными физическими, чувствительными или умственными способностями или нехваткой опыта и знаний может быть опасным. Лица, ответственные за их безопасность, должны дать четкие инструкции или контролировать использование аппарата.
- ▶ Используйте только аксессуары, поставляемые Remington®.
- ▶ Избегайте прикосновения частей прибора к лицу, шее или коже головы.
- ▶ Не наматывайте электрический кабель на рукоятку прибора. Регулярно проверяйте кабель на отсутствие повреждений.
- ▶ Прибор не предназначен для использования в профессиональных целях или в парикмахерском салоне.
- ▶ Поврежденный электрический кабель небезопасен. В случае обнаружения повреждений кабеля прекратите пользование прибором. Отнесите прибор для ремонта или замены в ближайший авторизованный сервисный центр Remington®.
- ▶ Для проверки исправности или ремонта данного прибора необходимы особые инструменты. Неквалифицированный ремонт может привести к травмам пользователя.
- ▶ Производитель не несет ответственности за повреждения самого прибора или другого имущества, а также травмы людей, явившиеся результатом неправильной эксплуатации или несоблюдения указаний, данных в руководстве.

GB

D

NL

E

F

I

S

FIN

P

SK

CZ

PL

HUN

RU

TR

RO

GR

SL

HR

AE

РУССКИЙ



СЕРВИСНОЕ ОБСЛУЖИВАНИЕ И ГАРАНТИЯ

Прибор прошел проверку и не имеет дефектов. Мы гарантируем отсутствие в приборе дефектов, возникающих из-за некачественных материалов или некачественной сборки, в течение 2 лет со дня покупки прибора. Если в течение гарантийного срока Ваш прибор выйдет из строя, мы - при наличии чека - бесплатно отремонтируем его или заменим на новый. Срок гарантии тем самым не продлевается.

В случае поломки прибора свяжитесь по телефону с сервисным центром Remington® в Вашем регионе.

Данная гарантия предоставляется в дополнение к Вашим законным правам потребителя.

Гарантия действительна во всех странах, в которых Вы приобрели прибор у нашего авторизованного дилера.

Гарантия не распространяется на дефекты, возникшие из-за неправильной эксплуатации прибора, использования его не по назначению, изменения конструкции или несоблюдения инструкций по технической эксплуатации и/или мерам предосторожности. Действие гарантии прекращается, если прибор был разобран или отремонтирован не авторизованным нами лицом.



За дополнительной информацией о повторном использовании материалов обращайтесь, пожалуйста, на сайт www.remington-europe.com

Срок службы изделия 3 года с даты продажи.

ГАРАНТИЙНЫЙ ТАЛОН

Модель _____ REMINGTON S9800 _____

Дата продажи _____

Продавец _____

(подпись, печать)

Изделие проверено. Претензий не имею.

С условиями гарантии ознакомлен и согласен.

_____ покупатель

М.П.

INTERNATIONAL SERVICE CENTRE

- ▶ GERMANY
- ▶ BENELUX
- ▶ FRANCE
- ▶ ITALY
- ▶ SCANDINAVIA
- ▶ AUSTRIA
- ▶ SWITZERLAND
- ▶ PORTUGAL

Central Europe

☎ 00800 / 821 700 821

Mo.-Fr. 9 a.m. – 5 p.m. Central European Time (free call)

E-Mail: service@remington-europe.com
www.remington-europe.com

- ▶ SPAIN
- ▶ MALTA

☎ Tel. 00800 821 700 82 (free call)

- ▶ GREECE

☎ Tel. 00800 49 12 91 60 (free call)

- ▶ UNITED KINGDOM

☎ Tel. +44 0800 212 438 (free call)

Rayovac Europe Ltd, Watermans House, Kingsbury Crescent, The Causeway, Staines, Middlesex, TW18 3BA, UNITED KINGDOM, www.remington.co.uk

- ▶ ČESKÁ REPUBLIKA

☎ Tel. +420 487 754 605

VARTA Baterie spol. s r. o., Jindřicha z Lipé 108, 470 01 Česká Lipa, ČESKÁ REPUBLIKA, www.cz.remington-europe.com

- ▶ IRELAND

☎ Tel. +353 (0) 1 460 4711

Remington Consumer Products, Unit 7C, Riverview Business Park, New Nangor Road, Dublin 22, IRELAND, www.remington.co.uk

- ▶ MAGYARORSZÁG

☎ Tel. +36 1 431 3600

Varta Hungária Kft., 1191 Budapest, Ady Endre út 42-44. www.hu.remington-europe.com

- ▶ POLSKA

☎ Tel. +48 22 328 11 50

Varta Baterie Sp. z o.o., ul. Fabryczna 5, 00-446 Warszawa, POLSKA, Fax +48 22 328 11 61, www.pl.remington-europe.com

- ▶ РОССИЯ

☎ Тел. +7 495 170 5401

ООО ПРОФСЕРВИС Россия, 109202, Москва, ул. 2я Карачаровская, 14а-3, www.remington-europe.com

- ▶ TÜRKİYE

☎ Tel. +90 212 659 01 24

Varta Pilleri Ticaret Ltd. Şti., İstoç 28.Ada No:1 34217, Mahmutbey/İstanbul, TÜRKİYE, Fax +90 212 659 48 40, www.tr.remington-europe.com

- ▶ U.A.E.

☎ Tel. +9714 355 5474

VARTA Consumer Batteries, Khalid Bin Waleed Street, Al Jawhara Bldg 504, Dubai, U.A.E., www.remington-europe.com

- ▶ CROATIA

☎ Tel. +385 12481111

Alica Zagreb d.o.o., Zitnjak bb, 10000 Zagreb, Croatia, www.remington-europe.com

- ▶ CYPRUS

☎ Tel. +357 24-532220

Thetaco Traders Ltd, Eletherias Ave 75, 7100 Aradippou, Cyprus, www.remington-europe.com

- ▶ ROMANIA

☎ Tel. +40 21 411 92 23

TKFexpert SRL, 4th, Drumul Taberei St., sector 6, Bucharest, Romania, www.remington-europe.com

- ▶ SLOVENIA

☎ Tel. +386 (0) 1 568 00 00

VRR d.o.o., Tržaška cesta 132, 1000 LJUBLJANA, www.remington-europe.com

Model No. S9800

Уважаемый покупатель! Приобретаемый вами продукт Remington® прошел необходимую сертификацию в соответствии с требованиями российского законодательства. Подробную информацию о номере сертификата и сроке его действия вы сможете найти на сайте

08/INT/S9000 Version 03/08 Part No. T22-25739
REMINGTON® is a Registered Trade Mark of Spectrum Brands, Inc.,
or one of its subsidiaries
VARTA® Consumer Batteries GmbH & Co. KGaA
Alfred-Krupp-Str.9
73479 Ellwangen
Germany
www.remington-europe.com
© 2008 SBI



This product is not suitable for use in bath or shower.

